

**LAPORAN EVALUASI INTERNAL  
(LOKA POM DI KOTA LUBUKLINGGAU)  
TRIWULAN II  
TAHUN 2025**

**BERITA ACARA EVALUASI INTERNAL  
TRIWULAN II TAHUN 2025**

Pada hari Selasa tanggal 15 Juli 2024 bertempat di Loka POM di Kota Lubuklinggau, kami yang bertandatangan di bawah ini :

1. Nama : Ronny Syafri, M. Si., Apt  
NIP : 198012182008121004  
Jabatan : Kepala Loka POM di Kota Lubuklinggau
2. Nama : Muhammad Iqbal, S.E  
NIP : 198904212019031011  
Jabatan : Perencana Ahli Pertama

Telah melaksanakan evaluasi internal terhadap realisasi anggaran dan capaian kinerja pada Loka POM di Kota Lubuklinggau TW II sampai dengan Juni 2025 dengan hasil sebagai berikut :

1. Capaian Kinerja dan Realisasi Anggaran per Output sampai dengan Triwulan II

| No | MAK              | Program/<br>Kegiatan/<br>Output   | Bulan | Volume |                             |             | Total Anggaran   |                          |         |
|----|------------------|---|-------|--------|-----------------------------|-------------|------------------|--------------------------|---------|
|    |                  |   |       | Target | Realisasi<br>s.d bulan<br>n | Capaian     | Pagu             | Realisasi s.d<br>bulan n | Capaian |
| 1  | 3165.<br>AEA.001 | Laporan Analisis<br>Kejahatan Obat<br>dan Makanan oleh<br>UPT             | April | 14     | 4                           | 28,57%      | Rp<br>43.048.000 | Rp 3.114.838             | 7,23%   |
|    |                  |   | Mei   |        | 5                           | 35,71%      |                  | Rp 3.564.838             | 8,28%   |
|    |                  |   | Juni  |        | 6                           | 42,86%      |                  | Rp 3.564.838             | 8,28%   |
| 2  | 3165.<br>BAH.001 | Keputusan/Sertifik<br>asi Layanan Publik<br>yang Diselesaikan<br>oleh UPT | April | 5      | 4                           | 80,00%      | Rp<br>23.611.000 | Rp 2.360.000             | 10%     |
|    |                  |   | Mei   |        | 6                           | 120,00<br>% |                  | Rp 3.920.000             | 16,6%   |
|    |                  |   | Juni  |        | 9                           | 180,00<br>% |                  | Rp 3.920.000             | 16,6%   |
| 3  | 3165.<br>BDC.001 | Masyarakat yang<br>ditingkatkan<br>Pengetahuannya<br>Melalui KIE          | April | 111    | 94                          | 84,68%      | Rp<br>78.774.000 | Rp 4.680.000             | 5,94%   |
|    |                  |   | Mei   |        | 114                         | 102,70<br>% |                  | Rp 9.280.000             | 11,78%  |
|    |                  |   | Juni  |        | 114                         | 102,70<br>% |                  | Rp<br>14.600.000         | 18,53%  |
| 4  | 3165.<br>BKB.001 | Laporan<br>Koordinasi<br>Pengawasan Obat<br>dan Makanan                   | April | 1      | -                           | 0           | Rp<br>75.000.000 | Rp 680.000               | 0,9%    |
|    |                  |   | Mei   |        | -                           | 0           |                  | Rp 680.000               | 0,9%    |
|    |                  |   | Juni  |        | -                           | 0           |                  | Rp 680.000               | 0,9%    |
| 5  | 3165.<br>BMB.001 | Layanan Publikasi<br>Keamanan dan<br>Mutu Obat dan<br>Makanan oleh<br>UPT | April | 21     | 8                           | 38,10%      | Rp<br>52.377.000 | Rp 485.000               | 0,92%   |
|    |                  |   | Mei   |        | 9                           | 42,86%      |                  | Rp 485.000               | 0,92%   |
|    |                  |   | Juni  |        | 12                          | 57,14%      |                  | Rp 635.000               | 1,21%   |
| 6  | 3165.<br>CAB.001 | Sarana<br>Pengawasan Obat<br>dan Makanan di<br>Seluruh Indonesia          | April | 2      | -                           | -           | Rp<br>46.000.000 | 0                        | 0       |
|    |                  |   | Mei   |        | -                           | -           |                  | 0                        | 0       |
|    |                  |   | Juni  |        | -                           | -           |                  | 0                        | 0       |
| 7  | 3165.<br>CAN.001 | Perangkat<br>Pengolah Data<br>dan Komunikasi                              | April | 5      | -                           | -           | Rp<br>60.000.000 | 0                        | 0       |
|    |                  |   | Mei   |        | -                           | -           |                  | 0                        | 0       |

| No | MAK                   | Program/<br>Kegiatan/<br>Output   | Bulan | Volume |                             |             | Total Anggaran    |                          |         |
|----|-----------------------|---|-------|--------|-----------------------------|-------------|-------------------|--------------------------|---------|
|    |                       |   |       | Target | Realisasi<br>s.d bulan<br>n | Capaian     | Pagu              | Realisasi s.d<br>bulan n | Capaian |
|    |                       |   | Juni  |        | -                           | -           |                   | 0                        | 0       |
| 8  | 3165.<br>PDD.001      | Laboratorium<br>Pengawasan Obat<br>dan Makanan yang<br>sesuai Good<br>Laboratory<br>Practice                                    | April | 1      | -                           | -           | Rp<br>77.852.000  | 0                        | 0       |
|    |                       |   | Mei   |        | -                           | -           |                   | Rp 8.125.000             | 10,43%  |
|    |                       |   | Juni  |        | -                           | -           |                   | Rp<br>39.400.200         | 50,6%   |
| 9  | 3165.<br>QCD.U0<br>27 | Perkara di bidang<br>Penyidikan Obat<br>dan Makanan di<br>Loka POM di Kota<br>Lubuklinggau                                      | April | 1      | -                           | -           | Rp<br>104.303.000 | Rp 6.074.000             | 5,82%   |
|    |                       |   | Mei   |        | -                           | -           |                   | Rp 9.553.000             | 9,15%   |
|    |                       |   | Juni  |        | -                           | -           |                   | Rp<br>12.798.300         | 12,28%  |
| 10 | 3165.<br>QDB.001      | Sekolah dengan<br>pangan jajanan<br>anak usia sekolah<br>(PJAS) aman  | April | 2      | -                           | -           | Rp<br>97.985.000  | Rp 3.000.000             | 3,06%   |
|    |                       |   | Mei   |        | -                           | -           |                   | Rp<br>13.758.000         | 14,04%  |
|    |                       |   | Juni  |        | -                           | -           |                   | Rp<br>14.058.000         | 14,34%  |
| 11 | 3165.<br>QDB.002      | Desa Pangan<br>Aman   | April | 1      | -                           | -           | Rp<br>160.852.000 | 0                        | 0       |
|    |                       |   | Mei   |        | -                           | -           |                   | Rp<br>11.070.000         | 6,88%   |
|    |                       |   | Juni  |        | -                           | -           |                   | Rp<br>11.070.000         | 6,88%   |
| 12 | 3165.<br>QDB.003      | Pasar Pangan<br>Aman Berbasis<br>Komunitas  | April | 1      | -                           | -           | Rp<br>105.332.000 | 0                        | 0       |
|    |                       |   | Mei   |        | -                           | -           |                   | Rp<br>10.722.000         | 10,17%  |
|    |                       |   | Juni  |        | -                           | -           |                   | Rp<br>11.543.000         | 10,95%  |
| 13 | 3165.<br>QDG.00<br>1  | UMKM yang<br>didampingi dalam<br>pemenuhan<br>standar oleh UPT  | April | 1      | -                           | -           | Rp<br>12.500.000  | Rp 443.750               | 3,55%   |
|    |                       |   | Mei   |        | -                           | -           |                   | Rp 2.373.750             | 18,99%  |
|    |                       |   | Juni  |        | -                           | -           |                   | Rp 2.373.750             | 18,99%  |
| 14 | 3165.<br>QIA.001      | Sampel Makanan<br>yang Diperiksa<br>oleh UPT  | April | 90     | 18                          | 20,00%      | Rp<br>48.531.000  | Rp 8.052.310             | 16,59%  |
|    |                       |   | Mei   |        | 27                          | 30,00%      |                   | Rp<br>10.722.000         | 22,09%  |
|    |                       |   | Juni  |        | 51                          | 56,67%      |                   | Rp<br>12.792.690         | 26,35%  |
| 15 | 3165.<br>QIA.002      | Sampel Obat,<br>Obat Traditional,<br>Kosmetik, dan<br>Suplemen<br>Kesehatan yang<br>Diperiksa sesuai<br>Standar oleh UPT        | April | 176    | 29                          | 16,48%      | Rp<br>62.884.000  | Rp 4.926.747             | 7,83%   |
|    |                       |   | Mei   |        | 58                          | 32,95%      |                   | Rp<br>12.445.322         | 19,79%  |
|    |                       |   | Juni  |        | 93                          | 52,84%      |                   | Rp<br>23.060.806         | 36,67%  |
| 16 | 3165.<br>QIC.001      | Sarana produksi<br>obat dan makanan<br>yang diperiksa<br>oleh UPT   | April | 15     | 2                           | 13,33%      | Rp<br>17.301.000  | Rp 340.000               | 0,19%   |
|    |                       |   | Mei   |        | 4                           | 26,67%      |                   | Rp 3.360.000             | 19,42%  |
|    |                       |   | Juni  |        | 6                           | 40,00%      |                   | Rp 4.050.000             | 23,4%   |
| 17 | 3165.<br>QIC.004      | Sarana distribusi<br>obat, obat<br>tradicional,<br>kosmetik,<br>suplemen<br>kesehatan dan<br>makanan yang<br>diperiksa oleh UPT | April | 167    | 32                          | 19,169<br>% | Rp<br>169.687.000 | Rp 7.210.000             | 4,24%   |
|    |                       |   | Mei   |        | 47                          | 28,14%      |                   | Rp<br>24.010.000         | 14,14%  |
|    |                       |   | Juni  |        | 70                          | 41,92%      |                   | Rp<br>24.872.250         | 14,65%  |
| 18 | 6384.<br>EBA.956      | Layanan BMN   | April | 1      | -                           | -           | Rp<br>8.000.000   | 0                        | 0       |
|    |                       |   | Mei   |        | -                           | -           |                   | 0                        | 0       |
|    |                       |   | Juni  |        | -                           | -           |                   | 0                        | 0       |

| No | MAK           | Program/ Kegiatan/ Output | Bulan | Volume |                       |         | Total Anggaran   |                       |         |
|----|---------------|---------------------------|-------|--------|-----------------------|---------|------------------|-----------------------|---------|
|    |               |                           |       | Target | Realisasi s.d bulan n | Capaian | Pagu             | Realisasi s.d bulan n | Capaian |
| 19 | 6384. EBA.994 | Layanan Perkantoran       | April | 1      | -                     | -       | Rp 2.342.756.000 | Rp 800.643.622        | 34,17%  |
|    |               |                           | Mei   |        | -                     | -       | Rp 2.342.756.000 | Rp 933.581.675        | 39,84%  |
|    |               |                           | Juni  |        | -                     | -       | Rp 2.342.756.000 | Rp 1.139.057.010      | 48,62%  |

NB : Untuk target RO berjumlah 1, saat ini sudah terdapat progress kegiatan yang telah berjalan

## 2. Capaian Program dan Kegiatan Beserta Identifikasi Kendala/Hambatan Atas Pencapaian Target

| No. | MAK           | Program/ Kegiatan/ Output   | Bulan | Capaian Output | Capaian Anggaran | Kendala/ Hambatan  | Rencana Aksi   |
|-----|---------------|---|-------|----------------|------------------|--|--|
| 1   | 3165. AEA.001 | Laporan Analisis Kejahatan Obat dan Makanan oleh UPT                          | April | 28,57%         | 7,23%            | Terdapat Pemblokiran dalam rangka efisiensi anggaran sesuai inpress 1 tahun 2025               | Melakukan perhitungan ulang perencanaan jenis target dan lokasi kegiatan luar kota menjadi dalam kota.   |
|     |               |   | Mei   | 35,71%         | 8,28%            |  |  |
|     |               |   | Juni  | 42,86%         | 8,28%            |  |  |
| 2   | 3165. BAH.001 | Keputusan/Sertifikasi Layanan Publik yang Diselesaikan oleh UPT               | April | 80,00%         | 10%              | Terdapat Pemblokiran dalam rangka efisiensi anggaran sesuai inpress 1 tahun 2025               | Mengoptimalkan kegiatan sesuai dengan permohonan pengajuan sertifikasi sesuai analisis resiko  |
|     |               |   | Mei   | 120,00%        | 16,6%            |  |  |
|     |               |   | Juni  | 180,00%        | 16,6%            |  |  |
| 3   | 3165. BDC.001 | Masyarakat yang ditingkatkan Pengetahuannya Melalui KIE                       | April | 84,68%         | 5,94%            | Terdapat Pemblokiran dalam rangka efisiensi anggaran sesuai inpress 1 tahun 2025               | kegiatan KIE yang semula ditargetkan 2 Luring menjadi 1 KIE Luring dan 1 KIE daring karena menyesuaikan anggaran   |
|     |               |   | Mei   | 102,70%        | 11,78%           |  |  |
|     |               |   | Juni  | 102,70%        | 18,53%           |  |  |
| 4   | 3165. BKB.001 | Laporan Koordinasi Pengawasan Obat dan Makanan                                | April | 0              | 0,9%             | Terdapat Pemblokiran dalam rangka efisiensi anggaran sesuai inpress 1 tahun 2025               | Menunggu arahan selanjutnya dari kantor pusat atas anggaran yang terkena blokir. dan tetap melaksanakan kegiatan sesuai perencanaan  |
|     |               |   | Mei   | 0              | 0,9%             |  |  |
|     |               |   | Juni  | 0              | 0,9%             |  |  |
| 5   | 3165. BMB.001 | Layanan Publikasi Keamanan dan Mutu Obat dan Makanan oleh UPT                 | April | 38,10%         | 0,92%            | Terdapat Pemblokiran dalam rangka efisiensi anggaran sesuai inpress 1 tahun 2025               | Layanan Publikasi dialihkan menjadi media cetak dan media elektronik dimana bekerja sama dengan TV Lokal dan berita online lokal   |
|     |               |   | Mei   | 42,86%         | 0,92%            |  |  |
|     |               |   | Juni  | 57,14%         | 1,21%            |  |  |
| 6   | 3165. CAB.001 | Sarana Pengawasan Obat dan Makanan di Seluruh Indonesia                       | April | -              | 0                | Terdapat Pemblokiran dalam rangka efisiensi anggaran sesuai inpress 1 tahun 2025 (full blokir) | Menunggu arahan selanjutnya dari kantor pusat  |
|     |               |   | Mei   | -              | 0                |  |  |
|     |               |   | Juni  | -              | 0                |  |  |
| 7   | 3165. CAN.001 | Perangkat Pengolah Data dan Komunikasi  | April | -              | 0                | Terdapat Pemblokiran dalam rangka efisiensi anggaran sesuai inpress 1 tahun 2025 (full blokir) | Menunggu arahan selanjutnya dari kantor pusat  |
|     |               |   | Mei   | -              | 0                |  |  |
|     |               |   | Juni  | -              | 0                |  |  |
| 8   | 3165. PDD.001 | Laboratorium Pengawasan Obat dan Makanan yang sesuai Good Laboratory Practice | April |                | 0                | Terdapat Pemblokiran dalam rangka efisiensi anggaran sesuai inpress 1 tahun 2025.              | Pemblokiran terjadi hanya pada januari s/d maret 2025. Pada bulan April terdapat relaksasi anggaran kegiatan pengujian/laboratorium sehingga akan dilakukan perencanaan ulang. |
|     |               |   | Mei   |                | 10,43%           |  |  |
|     |               |   | Juni  |                | 50,6%            |  |  |

| No. | MAK           | Program/ Kegiatan/ Output  | Bulan | Capaian Output | Capaian Anggaran | Kendala/ Hambatan  | Rencana Aksi   |
|-----|---------------|--|-------|----------------|------------------|--|--|
| 9   | 3165. QCD.U67 | Perkara di bidang Penyidikan Obat dan Makanan di Loka POM di Kabupaten Belitung                            | April | -              | 5,82%            | Terdapat Pemblokiran dalam rangka efisiensi anggaran sesuai inpress 1 tahun 2025.                                | Tahap penyelidikan perkara tetap dilakukan, namun beberapa kegiatan luar kota dialihkan kedalam kota   |
|     |               |  | Mei   | -              | 9,15%            |  |  |
|     |               |  | Juni  | -              | 12,28%           |  |  |
| 10  | 3165. QDB.001 | Sekolah dengan pangan jajanan anak usia sekolah (PJAS) aman  | April | -              | 3,06%            | Terdapat Pemblokiran dalam rangka efisiensi anggaran sesuai inpress 1 tahun 2025                                 | Kegiatan SAPA Sekolah yang semula ditargetkan intervensi di daerah Kab. Musi Rawas dialihkan menjadi Kota Lubuklinggau   |
|     |               |  | Mei   | -              | 14,04%           |  |  |
|     |               |  | Juni  | -              | 14,34%           |  |  |
| 11  | 3165. QDB.002 | Desa Pangan Aman   | April | -              | 0                | Terdapat Pemblokiran dalam rangka efisiensi anggaran sesuai inpress 1 tahun 2025                                 | Kegiatan Desa Pangan Aman yang semula ditargetkan intervensi di daerah Kab. Musi Rawas dialihkan menjadi Kota Lubuklinggau                                       |
|     |               |  | Mei   | -              | 6,88%            |  |  |
|     |               |  | Juni  | -              | 6,88%            |  |  |
| 12  | 3165. QDB.003 | Pasar Pangan Aman Berbasis Komunitas   | April | -              | 0                | Terdapat Pemblokiran dalam rangka efisiensi anggaran sesuai inpress 1 tahun 2025                                 | Kegiatan PPABK yang semula ditargetkan intervensi di daerah Kab. Musi Rawas dialihkan menjadi Kota Lubuklinggau  |
|     |               |  | Mei   | -              | 10,17%           |  |  |
|     |               |  | Juni  | -              | 10,95%           |  |  |
| 13  | 3165. QDG.001 | UMKM yang didampingi dalam pemenuhan standar oleh UPT  | April | -              | 3,55%            | Terdapat Pemblokiran dalam rangka efisiensi anggaran sesuai inpress 1 tahun 2025                                 | Kegiatan Sosialisasi dilaihan secara daring karena adanya pemblokiran dan untuk target kegiatan pendampingan umkm dilakukan di dalam kota                        |
|     |               |  | Mei   | -              | 18,99%           |  |  |
|     |               |  | Juni  | -              | 18,99%           |  |  |
| 14  | 3165. QIA.001 | Sampel Makanan yang Diperiksa oleh UPT   | April | 20,00%         | 16,59%           | Terdapat Pemblokiran anggaran dalam rangka efisiensi anggaran sesuai inpress 1 tahun 2025.                       | Pemblokiran terjadi hanya pada januari s/d maret 2025. Pada bulan April terdapat relaksasi anggaran kegiatan sampling sehingga akan dilakukan perencanaan ulang. |
|     |               |  | Mei   | 30,00%         | 22,09%           |  |  |
|     |               |  | Juni  | 56,67%         | 26,35%           |  |  |
| 15  | 3165. QIA.002 | Sampel Obat, Obat Traditional, Kosmetik, dan Suplemen Kesehatan yang Diperiksa sesuai Standar oleh UPT     | April | 16,48%         | 7,83%            | Terdapat Pemblokiran anggaran dalam rangka efisiensi anggaran sesuai inpress 1 tahun 2025.                       | Pemblokiran terjadi hanya pada januari s/d maret 2025. Pada bulan April terdapat relaksasi kegiatan sampling sehingga akan dilakukan perencanaan ulang.          |
|     |               |  | Mei   | 32,95%         | 19,79%           |  |  |
|     |               |  | Juni  | 52,84%         | 36,67%           |  |  |
| 16  | 3165. QIC.001 | Sarana produksi obat dan makanan yang diperiksa oleh UPT   | April | 13,33%         | 0,19%            | Terdapat Pemblokiran dalam rangka efisiensi anggaran sesuai inpress 1 tahun 2025 periode januari s/d maret 2025. | Pemblokiran terjadi hanya pada januari s/d maret 2025. Pada bulan April terdapat relaksasi untuk QIC.001 sehingga kegiatan akan dilakukan perencanaan ulang      |
|     |               |  | Mei   | 26,67%         | 19,42%           |  |  |
|     |               |  | Juni  | 40,00%         | 23,4%            |  |  |
| 17  | 3165. QIC.004 | Sarana distribusi obat, obat tradisional, kosmetik, suplemen kesehatan dan makanan yang diperiksa oleh UPT | April | 19,169%        | 4,24%            | Terdapat Pemblokiran dalam rangka efisiensi anggaran sesuai inpress 1 tahun 2025 periode januari s/d maret 2025. | Pemblokiran terjadi hanya pada januari s/d maret 2025. Pada bulan April terdapat relaksasi untuk QIC.004 sehingga kegiatan akan dilakukan perencanaan ulang      |
|     |               |  | Mei   | 28,14%         | 14,14%           |  |  |
|     |               |  | Juni  | 41,32%         | 14,65%           |  |  |
| 18  | 6384. EBA.956 | Layanan BMN  | April | -              | 0                | Terdapat Pemblokiran dalam rangka efisiensi anggaran sesuai inpress 1 tahun 2025 (full blokir)                   | Menunggu arahan selanjutnya dari kantor pusat  |
|     |               |  | Mei   | -              | 0                |  |  |
|     |               |  | Juni  | -              | 0                |  |  |
| 19  | 6384. EBA.994 | Layanan Perkantoran  | April | -              | 34,17%           | Terdapat Pemblokiran dalam rangka efisiensi anggaran sesuai inpress  | Menunggu arahan selanjutnya dari kantor pusat atas anggaran yang   |
|     |               |  | Mei   | -              | 39,84%           |  |  |

| No. | MAK | Program/ Kegiatan/<br>Output | Bulan | Capaian<br>Output | Capaian<br>Anggaran | Kendala/ Hambatan  | Rencana Aksi   |
|-----|-----|------------------------------|-------|-------------------|---------------------|--|--|
|     |     |                              | Juni  | -                 | 48,62%              | 1 tahun 2025. Khususnya<br>untuk jenis belanja<br>barang | terkena blokir. dan tetap<br>melaksanakan kegiatan<br>sesuai perencanaan |

3. Capaian Kinerja dan Realisasi Anggaran per Sasaran Kegiatan s.d Triwulan II

| No | Sasaran Strategis  | No | Nama Indikator  | Bulan | Kinerja    |                       |                      |                |                               | Total Anggaran   |                       |         |
|----|--|----|---|-------|------------|-----------------------|----------------------|----------------|-------------------------------|------------------|-----------------------|---------|
|    |  |    |   |       | Target BLN | Realisasi s.d bulan n | % Capaian Target BLN | Target Tahun N | % Capaian thdp Target Tahun N | Pagu             | Realisasi s.d bulan n | Capaian |
| 1. | Meningkatnya efektivitas pengawasan Sediaan Farmasi dan Pangan Olahan di wilayah kerja UPT | 1. | Persentase sampel Sediaan Farmasi berisiko yang ditindaklanjuti sesuai ketentuan  | April | 79,50      | 81,96                 | 103,09%              | 79,50          | 103,09%                       | Rp 62.884.000    | Rp 4.926.747          | 7,83%   |
|    |  |    |   | Mei   | 79,50      | 85,13                 | 107,08%              |                | 107,08%                       | Rp 62.884.000    | Rp 12.445.322         | 19,79%  |
|    |  |    |   | Juni  | 79,50      | 85,93                 | 108,09%              |                | 108,09%                       | Rp 62.884.000    | Rp 23.060.806         | 36,67%  |
|    |  | 2. | Persentase sampel Pangan Olahan berisiko yang ditindaklanjuti sesuai ketentuan  | April | 75,00      | 81,25                 | 108,33%              | 75,00          | 108,33%                       | Rp 24.265.500    | Rp 4.026.155,00       | 16,59%  |
|    |  |    |   | Mei   | 75,00      | 85,00                 | 113,33%              |                | 113,33%                       | Rp 24.265.500    | Rp 5.041.655,00       | 20,77%  |
|    |  |    |   | Juni  | 75,00      | 95,08                 | 126,77%              |                | 126,77%                       | Rp 24.265.500    | Rp 6.396.345          | 26,35%  |
|    |  | 3. | Persentase sampel KLB keracunan pangan yang diuji sesuai standar  | April | 100,00     | 0                     | 0,00%                | 100,00         | 0,00%                         | Rp 4.910.000     | Rp 0                  | 0%      |
|    |  |    |   | Mei   | 100,00     | 0                     | 0,00%                |                | 0,00%                         | Rp 4.910.000     | Rp 0                  | 0%      |
|    |  |    |   | Juni  | 100,00     | 0                     | 0,00%                |                | 0,00%                         | Rp 4.910.000     | Rp 0                  | 0%      |
|    |  | 4. | Persentase sampel PIRT berisiko yang ditindaklanjuti sesuai ketentuan   | April | 85,00      | 91,43                 | 107,56%              | 85,00          | 107,56%                       | Rp 24.265.500    | Rp 4.026.155          | 16,59%  |
|    |  |    |   | Mei   | 85,00      | 88,57                 | 104,20%              |                | 104,20%                       | Rp 24.265.500    | Rp 5.041.655          | 20,77%  |
|    |  |    |   | Juni  | 85,00      | 94,29                 | 110,93%              |                | 110,93%                       | Rp 24.265.500    | Rp 6.396.345          | 26,35%  |
|    |  | 5. | Persentase keputusan/rekomendasi hasil pengawasan Sediaan Farmasi dan Pangan Olahan yang ditindaklanjuti oleh stakeholder | April | 75,00      | 75,00                 | 100,00%              | 79             | 94,93%                        | Rp 12.825.050    | Rp 17.000             | 0,13%   |
|    |  |    |   | Mei   | 75,50      | 59,35                 | 78,61%               |                | 75,12%                        | Rp 12.825.050    | Rp 4.038.000          | 31,48%  |
|    |  |    |   | Juni  | 76,00      | 67,98                 | 89,45%               |                | 86,05%                        | Rp 12.825.050    | Rp 4.072.500          | 31,75%  |
|    |  | 6. | Persentase sarana produksi Pangan Olahan yang diperiksa dan ditindaklanjuti sesuai ketentuan                              | April | 85,00      | 100,00                | 117,65%              | 85,00          | 117,65%                       | Rp 16.435.950    | Rp 323.000            | 1,96%   |
|    |  |    |   | Mei   | 85,00      | 100,00                | 117,65%              |                | 117,65%                       | Rp 16.435.950,00 | Rp 3.192.000          | 19,42%  |
|    |  |    |   | Juni  | 85,00      | 100,00                | 117,65%              |                | 117,65%                       | Rp 16.435.950,00 | Rp 3.847.500          | 23,41%  |

| No | Sasaran Strategis  | No  | Nama Indikator  | Bulan | Kinerja    |                       |                      |                |                               | Total Anggaran   |                       |         |
|----|--|-----|---|-------|------------|-----------------------|----------------------|----------------|-------------------------------|------------------|-----------------------|---------|
|    |  |     |   |       | Target BLN | Realisasi s.d bulan n | % Capaian Target BLN | Target Tahun N | % Capaian thdp Target Tahun N | Pagu             | Realisasi s.d bulan n | Capaian |
|    |  | 7.  | Persentase iklan sediaan farmasi dan pangan olahan yang diawasi sesuai ketentuan                          | April | 89,20      | 99,49                 | 111,54%              | 89,20          | 111,54%                       | Rp 18.600.000,00 | Rp 340.000            | 1,82%   |
|    |  |     |   | Mei   | 89,20      | 100,00                | 112,11%              |                | 112,11%                       | Rp 18.600.000,00 | Rp 2.840.000          | 15,26%  |
|    |  |     |   | Juni  | 89,20      | 99,58                 | 111,64%              |                | 111,64%                       | Rp 18.600.000    | Rp 2.840.000          | 15,26%  |
|    |  | 8.  | Persentase fasilitas distribusi Sediaan Farmasi yang diperiksa dan ditindaklanjuti sesuai ketentuan       | April | 91,75      | 106,25                | 115,80%              | 91,75          | 115,80%                       | Rp 60.949.500    | Rp 680.000            | 1,11%   |
|    |  |     |   | Mei   | 91,75      | 95,0                  | 103,54%              |                | 103,54%                       | Rp 60.949.500    | Rp 5.895.000          | 9,67%   |
|    |  |     |   | Juni  | 91,75      | 97,73                 | 106,52%              |                | 106,52%                       | Rp 60.949.500    | Rp 6.326.125          | 10,37%  |
|    |  | 9.  | Persentase sarana distribusi Pangan Olahan yang diperiksa dan ditindaklanjuti sesuai ketentuan            | April | 85,00      | 100,00                | 117,65%              | 85,00          | 117,65%                       | Rp 73.267.500    | Rp 6.190.000          | 8,44%   |
|    |  |     |   | Mei   | 85,00      | 100,00                | 117,65%              |                | 117,65%                       | Rp 73.267.500,00 | Rp 11.405.000         | 15,56%  |
|    |  |     |   | Juni  | 85,00      | 100,00                | 117,65%              |                | 117,65%                       | Rp 73.267.500    | Rp 11.836.125         | 16,15%  |
| 2. | Menguatnya Lab Pengawasan Sediaan Farmasi dan Pangan Olahan di wilayah kerja UPT | 10. | Nilai pemenuhan Lab Pengujian Sediaan Farmasi dan Pangan olahan UPT sesuai Standar Kemampuan Laboratorium | April | 8,44       | 0                     | 0,00%                | 11             | 0,00%                         | Rp 77.852.000    | Rp 7.441.000          | 9,55%   |
|    |  |     |   | Mei   | 8,44       | 8,56                  | 101,42%              |                | 77,81%                        | Rp 77.852.000    | Rp 8.125.000          | 10,43%  |
|    |  |     |   | Juni  | 10,78      | 10,78                 | 100,00%              |                | 98,00%                        | Rp 77.852.000    | Rp 39.400.200         | 50,61%  |
| 3. | Meningkatnya efektivitas KIE di masing-masing wilayah kerja UPT                  | 11. | Tingkat efektivitas KIE Sediaan Farmasi dan Pangan Olahan di wilayah kerja UPT                            | April | 0          | 88,91                 | 0                    | 86,59          | 0                             | Rp 131.151.000   | Rp 5.165.000          | 3,93%   |
|    |  |     |   | Mei   | 0          | 89,46                 | 0                    |                | 0                             | Rp 131.151.000   | Rp 9.765.000,00       | 7,44%   |
|    |  |     |   | Juni  | 86,59      | 90,27                 | 104,25%              |                | 104,25%                       | Rp 131.151.000   | Rp 15.235.000         | 11,61%  |
|    |  | 12. | Jumlah sekolah yang melaksanakan pembudayaan keamanan pangan  | April | 12,5       | 12,5                  | 100,00%              | 100,00%        | 12,5%                         | Rp 97.985.000    | Rp 3.000.000          | 3,06%   |
|    |  |     |   | Mei   | 37,5       | 37,5                  | 100,00%              |                | 37,5%                         | Rp 97.985.000    | Rp 13.758.000         | 14,04%  |

| No | Sasaran Strategis  | No  | Nama Indikator  | Bulan | Kinerja    |                       |                      |                |                               | Total Anggaran    |                       |         |
|----|--|-----|---|-------|------------|-----------------------|----------------------|----------------|-------------------------------|-------------------|-----------------------|---------|
|    |  |     |   |       | Target BLN | Realisasi s.d bulan n | % Capaian Target BLN | Target Tahun N | % Capaian thdp Target Tahun N | Pagu              | Realisasi s.d bulan n | Capaian |
|    |  |     |   | Juni  | 37,5       | 37,5                  | 100,00%              |                | 37,5%                         | Rp 97.985.000     | Rp 14.058.000         | 14,34%  |
|    |  | 13. | Jumlah desa pangan aman   | April | 25         | 25                    | 100,00%              | 100,00%        | 25%                           | Rp 160.852.000,00 | Rp 0                  | 0%      |
|    |  |     |   | Mei   | 75         | 75                    | 100,00%              |                | 75%                           | Rp 160.852.000,00 | Rp 11.070.000         | 6,88%   |
|    |  |     |   | Juni  | 75         | 75                    | 100,00%              |                | 75%                           | Rp 160.852.000,00 | Rp 11.070.000         | 6,88%   |
|    |  | 14. | Jumlah pasar pangan aman berbasis komunitas   | April | 25         | 25                    | 100,00%              | 100,00%        | 25%                           | Rp 105.332.000,00 | Rp 0                  | %       |
|    |  |     |   | Mei   | 75         | 75                    | 100,00%              |                | 75%                           | Rp 105.332.000,00 | Rp 10.722.000         | 10,17%  |
|    |  |     |   | Juni  | 75         | 75                    | 100,00%              |                | 75%                           | Rp 105.332.000,00 | Rp 11.543.000         | 10,95%  |
| 4. | Meningkatnya pendampingan UMKM dalam pemenuhan standar keamanan dan mutu                               | 15. | Persentase UMKM yang didampingi dan memperoleh rekomendasi sertifikat cara pembuatan OBA, Kos yang baik dan/atau IP CPPOB pangan olahan | April | 45         | 45                    | 100,00%              | 100,00%        | 45%                           | Rp 12.500.000,00  | Rp 443.750,00         | 3,55%   |
|    |  |     |   | Mei   | 55,00      | 55                    | 100,00%              |                | 55%                           | Rp 12.500.000,00  | Rp 2.373.750,00       | 18,99%  |
|    |  |     |   | Juni  | 60         | 60                    | 100,00%              |                | 60%                           | Rp 12.500.000,00  | Rp 2.373.750,00       | 18,99%  |
| 5. | Terlaksananya Penindakan Kejahatan Sediaan Farmasi dan Pangan Olahan yang efektif di wilayah kerja UPT | 16. | Persentase Keberhasilan Penyidikan Kejahatan Sediaan Farmasi dan Pangan Olahan di UPT   | April | 0          | 0                     | 0,00%                | 95             | 0,00%                         | Rp 104.303.000,00 | Rp 6.074.000,00       | 5,82%   |
|    |  |     |   | Mei   | 7,50       | 0                     | 0,00%                |                | 0,00%                         | Rp 104.303.000,00 | Rp 9.553.000,00       | 9,15%   |
|    |  |     |   | Juni  | 27,5       | 0                     | 0,00%                |                | 0,00%                         | Rp 104.303.000,00 | Rp 12.798.300,00      | 12,27%  |
| 6. | Terlaksananya  | 17. | Persentase  | April | 50         | 50                    | 100,00%              | 50             | 55,56%                        | Rp                | Rp                    | 7,23%   |

| No | Sasaran Strategis  | No  | Nama Indikator  | Bulan | Kinerja    |                       |                      |                |                               | Total Anggaran      |                       |         |
|----|--|-----|---|-------|------------|-----------------------|----------------------|----------------|-------------------------------|---------------------|-----------------------|---------|
|    |  |     |   |       | Target BLN | Realisasi s.d bulan n | % Capaian Target BLN | Target Tahun N | % Capaian thdp Target Tahun N | Pagu                | Realisasi s.d bulan n | Capaian |
|    | a kegiatan deteksi kejahatan di bidang Sediaan Farmasi dan Pangan Olahan yang efektif di wilayah kerja UPT |     | Laporan Analisis Kejahatan Sediaan Farmasi dan Pangan Olahan yang diselesaikan sesuai standar |       |            |                       |                      |                |                               | 43.048.000,00       | 3.114.838             |         |
|    |  |     |   | Mei   | 50         | 50                    | 100,00%              |                | 55,56%                        | Rp 43.048.000,00    | Rp 3.564.838,00       | 8,28%   |
|    |  |     |   | Juni  | 50         | 50                    | 100,00%              |                | 55,56%                        | Rp 43.048.000,00    | Rp 3.564.838,00       | 8,28%   |
| 7. | Layanan Publik UPT yang prima  | 20. | Indeks Pelayanan Publik UPT   | April | 0          | 0                     | 0                    | 3,60           | 0                             | Rp 23.611.000,00    | Rp 2.360.000,00       | 9,99%   |
|    |  |     |   | Mei   | 0          | 0                     | 0                    |                | 0                             | Rp 23.611.000,00    | Rp 3.920.000,00       | 16,6%   |
|    |  |     |   | Juni  | 0          | 0                     | 0                    |                | 0                             | Rp 23.611.000,00    | Rp 3.920.000,00       | 16,6%   |
| 8. | Terwujudnya tata kelola pemerintah Unit Organisasi yang optimal  | 21. | Nilai AKIP UPT BPOM   | April | 0          | 0                     | 0                    | 77,67          | 0                             | Rp 238.411.200,00   | Rp 74.844.313,00      | 31,39%  |
|    |  |     |   | Mei   | 0          | 0                     | 0                    |                | 0                             | Rp 238.411.200,00   | Rp 90.244.823,00      | 37,85%  |
|    |  |     |   | Juni  | 0          | 0                     | 0                    |                | 0                             | Rp 238.411.200,00   | Rp 119.730.117        | 50,22%  |
|    |  | 22. | Nilai Kinerja Anggaran UPT BPOM   | April | 0          | 0                     | 0                    | 5              | 0                             | Rp 1.563.066.800,00 | Rp 538.688.527        | 34,46%  |
|    |  |     |   | Mei   | 0          | 0                     | 0                    |                | 0                             | Rp 1.563.066.800,00 | Rp 617.724.796,00     | 39,52%  |
|    |  |     |   | Juni  | 0          | 0                     | 0                    |                | 0                             | Rp 1.563.066.800,00 | Rp 720.001.600,00     | 46,06%  |
|    |  | 23. | Indeks Manajemen Risiko UPT BPOM  | April | 0          | 0                     | 0                    | 2,72           | 0                             | Rp 264.263.200,00   | Rp 75.524.313,00      | 28,57%  |
|    |  |     |   | Mei   | 0          | 0                     | 0                    |                | 0                             | Rp 264.263.200,00   | Rp 90.924.823,00      | 34,41%  |

| No . | Sasaran Strategis | No . | Nama Indikator  | Bulan | Kinerja    |                       |                      |                |                               | Total Anggaran       |                       |         |
|------|-------------------|------|---|-------|------------|-----------------------|----------------------|----------------|-------------------------------|----------------------|-----------------------|---------|
|      |                   |      |   |       | Target BLN | Realisasi s.d bulan n | % Capaian Target BLN | Target Tahun N | % Capaian thdp Target Tahun N | Pagu                 | Realisasi s.d bulan n | Capaian |
|      |                   |      |   | Juni  | 0          | 0                     | 0                    |                | 0                             | Rp 264.263.200,00    | Rp 120.410.17,00      | 45,56%  |
|      |                   | 24.  | Persentase implementasi rencana aksi Reformasi Birokrasi di lingkup UPT | April | 35         | 35                    | 100,00%              | 0              | 35,00%                        | Rp Rp 500.114.800,00 | Rp 112.266.470,00     | 22,44%  |
|      | Mei               |      |   | 45    | 50         | 111,11%               | 50,00%               |                | Rp Rp 500.114.800,00          | Rp 135.367.234,00    | 27,06%                |         |
|      | Juni              |      |   | 50    | 52,38      | 104,76%               | 52,38%               |                | Rp Rp 500.114.800,00          | Rp 179.595.176,00    | 35,91%                |         |
|      |                   |      |   |       |            |                       |                      |                |                               |                      |                       |         |

NB : terdapat 3 IKU yang mengalami perubahan target RAPK mulai dari bulan april s/d desember 2025.

Lubuklinggau, 15 Juli 2025

Kepala Loka Pengawas Obat dan Makanan di Kota Lubuklinggau



Ronny Syafri, M. Si., Apt

## LAMPIRAN

### a. Kertas Kerja pengukuran realisasi (RHPK)

#### 1. Persentase Sampel Sediaan Farmasi Berisiko yang Ditindaklanjuti Sesuai Ketentuan

| Nama Indikator   | Bulan    | Target Sampel Sediaan Farmasi | Target Indikator (%) | % Sampel Obat Berisiko yang ditindaklanjuti sesuai ketentuan | % Sampel Obat Bahan Alam Berisiko yang ditindaklanjuti sesuai ketentuan (Bobot 60%) | % Sampel Suplemen Kesehatan Berisiko yang ditindaklanjuti sesuai ketentuan | % Sampel Kosmetik Berisiko yang ditindaklanjuti sesuai ketentuan | Realisasi (%) | Kendala   | Rencana Tindak Lanjut                             |
|--|----------|-------------------------------|----------------------|--|---|--|--|---------------|---|---|
| Persentase Sampel Sediaan Farmasi Berisiko yang Ditindaklanjuti Sesuai Ketentuan | Januari  | 11,00                         | 79,50                | 100,00   | 100,00  | 100,00   | 100,00   | 100,00        |   |   |
| Persentase Sampel Sediaan Farmasi Berisiko yang Ditindaklanjuti Sesuai Ketentuan | Februari | 29,00                         | 79,50                | 108,33   | 100,00  | 100,00   | 100,00   | 102,08        |   |   |
| Persentase Sampel Sediaan Farmasi Berisiko yang Ditindaklanjuti Sesuai Ketentuan | Maret    | 46,00                         | 79,50                | 67,69  | 93,06   | 90,00  | 93,75  | 86,12         | Adanya Instruksi efisiensi anggaran menyebabkan tidak | Menunggu arahan lebih lanjut dari pengampu IKU di |
| Persentase Sampel Sediaan Farmasi Berisiko yang Ditindaklanjuti Sesuai Ketentuan | April    | 66,00                         | 79,50                | 58,48  | 90,20   | 88,89  | 90,28  | 81,96         |   |   |
| Persentase Sampel Sediaan Farmasi Berisiko yang Ditindaklanjuti Sesuai Ketentuan | Mei      | 91,00                         | 79,50                | 65,84  | 92,42   | 92,86  | 94,76  | 86,47         |   |   |
| Persentase Sampel Sediaan Farmasi Berisiko yang Ditindaklanjuti Sesuai Ketentuan | Juni     | 116,00                        | 79,50                | 81,06  | 85,71   | 89,29  | 87,67  | 85,93         |   |   |

#### 2. Persentase fasilitas pelayanan kesehatan yang telah melaporkan KTD\_ESO ke BPOM

### 3. Persentase sampel Pangan Olahan berisiko yang ditindaklanjuti sesuai ketentuan

| Nama Indikator   | Bulan    | Target Sampel Pangan Olahan | Target Indikator (%) | Kezesuisan Target Sampel (Bobot 20%) | Kezesuisan Parameter Uji (Bobot 20%) | Ketepatan Pengambilan Kesimpulan (Bobot 20%) | Ketepatan Waktu Pengambilan Sampel (Bobot 10%) | Ketepatan Waktu Pelaporan Sampling dan Pengujian (Bobot 10%) | Tindak Lanjut sesuai Pedoman Tindak Lanjut/ Ketentuan Lainnya (Bobot 20%) | Realisasi (%) | Kendala   | Rencana Tindak Lanjut  |
|--|----------|-----------------------------|----------------------|--------------------------------------|--------------------------------------|--|--|--|---|---------------|---|--|
| Persentase sampel Pangan Olahan berisiko yang ditindaklanjuti sesuai ketentuan | Januari  | 4,00                        | 0,00                 | 100,00                               | 100,00                               | 100,00                                       | 100,00   | 100,00   | 100,00  | 100,00        |   |  |
| Persentase sampel Pangan Olahan berisiko yang ditindaklanjuti sesuai ketentuan | Februari | 18,00                       | 0,00                 | 100,00                               | 100,00                               | 100,00                                       | 100,00   | 100,00   | 100,00  | 100,00        |   |  |
| Persentase sampel Pangan Olahan berisiko yang ditindaklanjuti sesuai ketentuan | Maret    | 36,00                       | 75,00                | 50,00                                | 100,00                               | 100,00                                       | 50,00  | 100,00   | 100,00  | 85,00         | Adanya Instruksi efisiensi anggaran menyebabkan tidak tersedia anggaran untuk dilakukan kegiatan sampling | Menunggu arahan lebih lanjut dari pengampu IKU di BPOM Pusat terkait kebijakan untuk bulan selanjutnya |
| Persentase sampel Pangan Olahan berisiko yang ditindaklanjuti sesuai ketentuan | April    | 48,00                       | 75,00                | 37,50                                | 100,00                               | 100,00                                       | 37,50  | 100,00   | 100,00  | 81,25         |   |  |
| Persentase sampel Pangan Olahan berisiko yang ditindaklanjuti sesuai ketentuan | Mei      | 54,00                       | 75,00                | 50,00                                | 100,00                               | 100,00                                       | 50,00  | 100,00   | 100,00  | 85,00         |   |  |
| Persentase sampel Pangan Olahan berisiko yang ditindaklanjuti sesuai ketentuan | Juni     | 61,00                       | 75,00                | 83,61                                | 100,00                               | 100,00                                       | 83,61  | 100,00   | 100,00  | 95,08         |   |  |

### 4. Persentase Sampel KLB Keracunan Pangan yang diuji sesuai standar

### 5. Persentase Sampel PIRT Berisiko yang Ditindaklanjuti Sesuai Ketentuan

| Nama Indikator  | Bulan    | Target Indikator (%) | % Pemenuhan Target Sampel PIRT (Bobot 20%) | % Kezesuisan Parameter Uji (Bobot 20%) | % Ketepatan pengambilan kesimpulan (Bobot 20%) | % Ketepatan waktu pengambilan sampel (Bobot 10%) | % Ketepatan waktu pelaporan (Bobot 10%) | % Tindak Lanjut sampel PIRT (Bobot 20%) | Realisasi (%) | Kendala | Rencana Tindak Lanjut |
|---|----------|----------------------|--|--|--|--|---|---|---------------|---------|-----------------------|
| Persentase Sampel PIRT Berisiko yang Ditindaklanjuti Sesuai Ketentuan | Januari  | 85,00                | 0,00                                       | 0,00                                   | 0,00   | 0,00   | 0,00                                    | 100,00                                  | 20,00         |         |                       |
| Persentase Sampel PIRT Berisiko yang Ditindaklanjuti Sesuai Ketentuan | Februari | 85,00                | 100,00                                     | 100,00                                 | 100,00   | 100,00   | 100,00                                  | 100,00                                  | 100,00        |         |                       |
| Persentase Sampel PIRT Berisiko yang Ditindaklanjuti Sesuai Ketentuan | Maret    | 85,00                | 71,43                                      | 100,00                                 | 100,00   | 71,43  | 100,00                                  | 100,00                                  | 81,43         |         |                       |
| Persentase Sampel PIRT Berisiko yang Ditindaklanjuti Sesuai Ketentuan | April    | 85,00                | 71,43                                      | 100,00                                 | 100,00   | 71,43  | 71,43                                   | 100,00                                  | 88,57         |         |                       |
| Persentase Sampel PIRT Berisiko yang Ditindaklanjuti Sesuai Ketentuan | Mei      | 85,00                | 71,43                                      | 100,00                                 | 100,00   | 71,43  | 71,43                                   | 100,00                                  | 88,57         |         |                       |
| Persentase Sampel PIRT Berisiko yang Ditindaklanjuti Sesuai Ketentuan | Juni     | 85,00                | 100,00                                     | 100,00                                 | 100,00   | 71,43  | 71,43                                   | 100,00                                  | 94,29         |         |                       |

6. Persentase Keputusan\_Rekomendasi Hasil Pengawasan Sediaan Farmasi dan Pangan Olahan yang Ditindaklanjuti Stakeholder

| Nama Indikator   | Bulan    | Target Indikator (%) | % Rekomendasi yang ditindaklanjuti oleh pelaku usaha | % Rekomendasi yang ditindaklanjuti oleh lintas sektor | Realisasi (%) | Kendala | Rencana Tindak Lanjut |
|--|----------|----------------------|--|---|---------------|---------|-----------------------|
| Persentase Keputusan/Rekomendasi Hasil Pengawasan Sediaan Farmasi dan Pangan Olahan yang Ditindaklanjuti Stakeholder | Januari  | 0,00                 | 0,00   | 100,00  | 50,00         |         |                       |
| Persentase Keputusan/Rekomendasi Hasil Pengawasan Sediaan Farmasi dan Pangan Olahan yang Ditindaklanjuti Stakeholder | Februari | 10,00                | 80,00  | 100,00  | 90,00         |         |                       |
| Persentase Keputusan/Rekomendasi Hasil Pengawasan Sediaan Farmasi dan Pangan Olahan yang Ditindaklanjuti Stakeholder | Maret    | 15,00                | 40,00  | 100,00  | 70,00         |         |                       |
| Persentase Keputusan/Rekomendasi Hasil Pengawasan Sediaan Farmasi dan Pangan Olahan yang Ditindaklanjuti Stakeholder | April    | 75,00                | 50,00  | 100,00  | 75,00         |         |                       |
| Persentase Keputusan/Rekomendasi Hasil Pengawasan Sediaan Farmasi dan Pangan Olahan yang Ditindaklanjuti Stakeholder | Mei      | 75,50                | 20,83  | 97,87   | 59,35         |         |                       |
| Persentase Keputusan/Rekomendasi Hasil Pengawasan Sediaan Farmasi dan Pangan Olahan yang Ditindaklanjuti Stakeholder | Juni     | 76,00                | 39,29  | 96,67   | 67,98         |         |                       |

7. Persentase Sarana Produksi Sediaan Farmasi yang Diperiksa dan Ditindaklanjuti Sesuai Ketentuan

## 8. Persentase Sarana Produksi Pangan Olahan (termasuk IRTP) yang Diperiksa dan Ditindaklanjuti Sesuai Ketentuan

| Nama Indikator   | Bulan    | Target Indikator | Jumlah sarana yang diperiksa tepat waktu | jumlah sarana yang diperiksa | % Ketepatan waktu | Jumlah sarana yang ditindaklanjuti dengan tepat | Jumlah sarana yang diperiksa | % Ketepatan tindak lanjut | Jumlah sarana yang diberikan grading dengan tepat | jumlah sarana yang diperiksa | % Evaluasi Ketepatan Grading | Jumlah Sarana yang diperiksa dan ditindaklanjuti sesuai ketentuan | Jumlah Seluruh Sarana yang Diperiksa | % Sarana Diperiksa & Ditindaklanjuti Sesuai Ketentuan | Kendala | Rencana Tindak Lanjut |
|--|----------|------------------|--|------------------------------|-------------------|---|------------------------------|---------------------------|---|------------------------------|------------------------------|---|--------------------------------------|---|---------|-----------------------|
| Persentase Sarana Produksi Pangan Olahan (termasuk IRTP) yang Diperiksa dan Ditindaklanjuti Sesuai Ketentuan | Januari  | 85,00            | 1,00                                     | 1,00                         | 100,00            | 1,00  | 1,00                         | 100,00                    | 1,00  | 1,00                         | 100,00                       | 1,00  | 1,00                                 | 100,00  |         |                       |
| Persentase Sarana Produksi Pangan Olahan (termasuk IRTP) yang Diperiksa dan Ditindaklanjuti Sesuai Ketentuan | Februari | 85,00            | 1,00                                     | 1,00                         | 100,00            | 1,00  | 1,00                         | 100,00                    | 1,00  | 1,00                         | 100,00                       | 1,00  | 1,00                                 | 100,00  |         |                       |
| Persentase Sarana Produksi Pangan Olahan (termasuk IRTP) yang Diperiksa dan Ditindaklanjuti Sesuai Ketentuan | Maret    | 85,00            | 2,00                                     | 2,00                         | 100,00            | 2,00  | 2,00                         | 100,00                    | 2,00  | 2,00                         | 100,00                       | 2,00  | 2,00                                 | 100,00  |         |                       |
| Persentase Sarana Produksi Pangan Olahan (termasuk IRTP) yang Diperiksa dan Ditindaklanjuti Sesuai Ketentuan | April    | 85,00            | 2,00                                     | 2,00                         | 100,00            | 2,00  | 2,00                         | 100,00                    | 2,00  | 2,00                         | 100,00                       | 2,00  | 2,00                                 | 100,00  |         |                       |
| Persentase Sarana Produksi Pangan Olahan (termasuk IRTP) yang Diperiksa dan Ditindaklanjuti Sesuai Ketentuan | Mei      | 85,00            | 4,00                                     | 4,00                         | 100,00            | 4,00  | 4,00                         | 100,00                    | 4,00  | 4,00                         | 100,00                       | 4,00  | 4,00                                 | 100,00  |         |                       |
| Persentase Sarana Produksi Pangan Olahan (termasuk IRTP) yang Diperiksa dan Ditindaklanjuti Sesuai           | Juni     | 85,00            | 6,00                                     | 6,00                         | 100,00            | 6,00  | 6,00                         | 100,00                    | 6,00  | 6,00                         | 100,00                       | 6,00  | 6,00                                 | 100,00  |         |                       |

## 9. Persentase sarana distribusi Sediaan Farmasi yang diperiksa dan ditindaklanjuti sesuai ketentuan

| Nama Indikator   | Bulan    | Target | % Sardis Obat | % Sardis OBA | % Sardis SK | % Sardis Kosmetik | % Sardis |
|--|----------|--------|---------------|--------------|-------------|-------------------|----------|
| Persentase sarana distribusi Sediaan Farmasi yang diperiksa dan ditindaklanjuti sesuai ketentuan | Januari  | 91,75  | 100,00        | 100,00       | 100,00      | 100,00            | 100,00   |
| Persentase sarana distribusi Sediaan Farmasi yang diperiksa dan ditindaklanjuti sesuai ketentuan | Februari | 91,75  | 100,00        | 100,00       | 100,00      | 100,00            | 100,00   |
| Persentase sarana distribusi Sediaan Farmasi yang diperiksa dan ditindaklanjuti sesuai ketentuan | Maret    | 91,75  | 100,00        | 100,00       | 100,00      | 100,00            | 100,00   |
| Persentase sarana distribusi Sediaan Farmasi yang diperiksa dan ditindaklanjuti sesuai ketentuan | April    | 91,75  | 100,00        | 80,00        | 100,00      | 100,00            | 95,00    |
| Persentase sarana distribusi Sediaan Farmasi yang diperiksa dan ditindaklanjuti sesuai ketentuan | Mei      | 91,75  | 100,00        | 80,00        | 100,00      | 100,00            | 95,00    |
| Persentase sarana distribusi Sediaan Farmasi yang diperiksa dan ditindaklanjuti sesuai ketentuan | Juni     | 91,75  | 100,00        | 90,91        | 100,00      | 100,00            | 97,73    |

### 10. Persentase sarana distribusi Pangan Olahan (termasuk PIRT) yang diperiksa sesuai ketentuan

| Nama Indikator   | Bulan    | Target | Jumlah Sarana yang Diperiksa | Target Jumlah Sarana yang Diperiksa sesuai Renlak | % Pemenuhan Target Sarana yang Diperiksa (Bobot 20%) | Jumlah Sarana yang Dittindaklanjuti Sesuai Ketentuan | Jumlah Sarana yang Diperiksa | % Ketepatan Tindak Lanjut (Bobot 70%) | Jumlah Sarana yang Diperiksa dan Dilaporkan Tepat Waktu | Jumlah Sarana yang Diperiksa | % Pemenuhan Target Sarana yang Diperiksa (Bobot 10%) | % Satisfis PO |
|--|----------|--------|------------------------------|---|--|--|------------------------------|---------------------------------------|---|------------------------------|--|---------------|
| Persentase sarana distribusi Pangan Olahan (termasuk PIRT) yang diperiksa sesuai ketentuan | Januari  | 85     | 0                            | 0   | #VALUE!  | 0  | 0                            | #VALUE!                               | 0   | 0                            | #VALUE!  | #VALUE!       |
| Persentase sarana distribusi Pangan Olahan (termasuk PIRT) yang diperiksa sesuai ketentuan | Februari | 85     | 2                            | 2   | 20,00  | 2  | 2                            | 70,00                                 | 2   | 2                            | 10,00  | 100,00        |
| Persentase sarana distribusi Pangan Olahan (termasuk PIRT) yang diperiksa sesuai ketentuan | Maret    | 85     | 14                           | 14  | 20,00  | 14   | 14                           | 70,00                                 | 14  | 14                           | 10,00  | 100,00        |
| Persentase sarana distribusi Pangan Olahan (termasuk PIRT) yang diperiksa sesuai ketentuan | April    | 85     | 14                           | 14  | 20,00  | 14   | 14                           | 70,00                                 | 14  | 14                           | 10,00  | 100,00        |
| Persentase sarana distribusi Pangan Olahan (termasuk PIRT) yang diperiksa sesuai ketentuan | Mei      | 85     | 14                           | 14  | 20,00  | 14   | 14                           | 70,00                                 | 14  | 14                           | 10,00  | 100,00        |
| Persentase sarana distribusi Pangan Olahan (termasuk PIRT) yang diperiksa sesuai ketentuan | Juni     | 85     | 14                           | 14  | 20,00  | 14   | 14                           | 70,00                                 | 14  | 14                           | 10,00  | 100,00        |

### 11. Persentase Iklan Sediaan Farmasi dan Pangan Olahan yang Diawasi Sesuai Ketentuan

| Nama Indikator   | Bulan    | Target | % Iklan Obat | % Iklan Kos | % Iklan OBA | % Iklan SK | % Iklan PO | % Iklan SF dan PO |
|--|----------|--------|--------------|-------------|-------------|------------|------------|-------------------|
| Persentase Iklan Sediaan Farmasi dan Pangan Olahan yang Diawasi Sesuai Ketentuan | Januari  | 89,2   | 100,00       | 100,00      | 100,00      | 100,00     | 85,00      | 97,00             |
| Persentase Iklan Sediaan Farmasi dan Pangan Olahan yang Diawasi Sesuai Ketentuan | Februari | 89,2   | 100,00       | 100,00      | 100,00      | 100,00     | 91,67      | 98,33             |
| Persentase Iklan Sediaan Farmasi dan Pangan Olahan yang Diawasi Sesuai Ketentuan | Maret    | 89,2   | 100,00       | 100,00      | 100,00      | 100,00     | 98,33      | 99,67             |
| Persentase Iklan Sediaan Farmasi dan Pangan Olahan yang Diawasi Sesuai Ketentuan | April    | 89,2   | 100,00       | 100,00      | 100,00      | 100,00     | 96,67      | 99,33             |
| Persentase Iklan Sediaan Farmasi dan Pangan Olahan yang Diawasi Sesuai Ketentuan | Mei      | 89,2   | 100,00       | 100,00      | 100,00      | 100,00     | 97,43      | 99,49             |
| Persentase Iklan Sediaan Farmasi dan Pangan Olahan yang Diawasi Sesuai Ketentuan | Juni     | 89,2   | 100,00       | 100,00      | 100,00      | 100,00     | 97,91      | 99,58             |

12. Persentase Cakupan Sarprod Fortifikasi yang Diperiksa dan Ditindaklanjuti Sesuai Ketentuan  
 13. Nilai Pemenuhan Lab Pengujian Sediaan Farmasi dan Pangan Olahan UPT sesuai Standar Kemampuan Laboratorium  
 14. Jumlah Sekolah yang Melaksanakan Pembudayaan Keamanan Pangan

| Nama Indikator   | Bulan    | Target | Advokasi Lintas Sektor Program SAPA Sekolah | Sosialisasi Keamanan Pangan (Sesuai Batch) | Bimbingan Teknis Keamanan Pangan untuk Kader Keamanan Pangan Sekolah (Sesuai Batch) | Monitoring dan Sertifikasi Sekolah yang melaksanakan pembudayaan keamanan pangan | Realisasi | Total Jumlah Sekolah yang Melaksanakan Pembudayaan Keamanan Pangan | Kendala | RTL |
|--|----------|--------|---|--|---|--|-----------|--|---------|-----|
| Jumlah Sekolah yang Melaksanakan Pembudayaan Keamanan Pangan | Januari  |        | 2,50  |  |   |  | 2,50      |  |         |     |
| Jumlah Sekolah yang Melaksanakan Pembudayaan Keamanan Pangan | Februari | 12     | 5,00  |  |   |  | 5,00      |  |         |     |
| Jumlah Sekolah yang Melaksanakan Pembudayaan Keamanan Pangan | Maret    | 35     | 7,50  | 0,00                                       | 0,00  |  | 7,50      |  |         |     |
| Jumlah Sekolah yang Melaksanakan Pembudayaan Keamanan Pangan | April    | 55     | 12,50                                       | 0,00                                       | 0,00  |  | 12,50     |  |         |     |
| Jumlah Sekolah yang Melaksanakan Pembudayaan Keamanan Pangan | Mei      | 75     | 12,50                                       | 12,50                                      | 12,50   |  | 37,50     |  |         |     |
| Jumlah Sekolah yang Melaksanakan Pembudayaan Keamanan Pangan | Juni     | 85     | 12,50                                       | 12,50                                      | 12,50   | 0,00   | 37,50     |  |         |     |

15. Jumlah Desa Pangan Aman

| Nama Indikator          | Bulan    | Target | Advokasi | Pelatihan kader | Bimtek komunitas | Monev | Realisasi | Jumlah Desa Pangan Aman | Kendala | RTL |
|-------------------------|----------|--------|----------|-----------------|------------------|-------|-----------|-------------------------|---------|-----|
| Jumlah Desa Pangan Aman | Januari  |        |          |                 |                  |       | 0,00      |                         |         |     |
| Jumlah Desa Pangan Aman | Februari | 10     | 10,00    |                 |                  |       | 10,00     |                         |         |     |
| Jumlah Desa Pangan Aman | Maret    | 30     | 15,00    |                 |                  |       | 15,00     |                         |         |     |
| Jumlah Desa Pangan Aman | April    | 40     | 25,00    | 25,00           |                  |       | 50,00     |                         |         |     |
| Jumlah Desa Pangan Aman | Mei      | 50     | 25,00    | 25,00           | 25,00            |       | 75,00     |                         |         |     |
| Jumlah Desa Pangan Aman | Juni     | 60     | 25,00    | 25,00           | 25,00            |       | 75,00     |                         |         |     |

### 16. Jumlah Pasar Pangan Aman Berbasis Komunitas 2025

| Nama Indikator                              | Bulan    | Target | Forum advokasi<br>Komitmen Pemda<br>dan Lintas Sektor<br>Pasar | Bimtek dan<br>Penyuluhan<br>Komunitas Pasar | Sosialisasi Keamanan<br>Pangan Kepada<br>Komunitas Pasar | Pengawasan<br>Keamanan Pangan<br>dan Monitoring<br>evaluasi | Realisasi | Total Jumlah Pasar<br>Pangan Aman<br>Berbasis Komunitas | Kendala | RTL |
|---|----------|--------|--|---|--|---|-----------|---|---------|-----|
| Jumlah Pasar Pangan Aman Berbasis Komunitas | Januari  | 5      | 5,00   |   |  |   | 5,00      |   |         |     |
| Jumlah Pasar Pangan Aman Berbasis Komunitas | Februari | 12     | 10,00  |   |  |   | 10,00     |   |         |     |
| Jumlah Pasar Pangan Aman Berbasis Komunitas | Maret    | 29     | 15,00  | 0,00  | 0,00   |   | 15,00     |   |         |     |
| Jumlah Pasar Pangan Aman Berbasis Komunitas | April    | 51     | 25,00  | 0,00  | 0,00   |   | 25,00     |   |         |     |
| Jumlah Pasar Pangan Aman Berbasis Komunitas | Mei      | 68     | 25,00  | 25,00                                       | 0,00   | 0,00  | 50,00     |   |         |     |
| Jumlah Pasar Pangan Aman Berbasis Komunitas | Juni     | 94     | 25,00  | 25,00                                       | 25,00  | 0,00  | 75,00     |   |         |     |

### 17. Persentase UMKM memperoleh rekomendasi sertifikat CP OBA, Kos dan\_atau IP-CPPOB

| Nama Indikator   | Bulan    | Target | % UMKM<br>Pangan<br>Olahan | % UMKM<br>OBA | % UMKM<br>Kosmetik | Realisasi |
|--|----------|--------|----------------------------|---------------|--------------------|-----------|
| Persentase UMKM yang didampingi dan memperoleh rekomendasi sertifikat cara pembuatan OBA, Kos yang baik, dan/atau IP-CPPOB | Januari  | 5      | 0,00                       | 0,00          | 0,00               |           |
| Persentase UMKM yang didampingi dan memperoleh rekomendasi sertifikat cara pembuatan OBA, Kos yang baik, dan/atau IP-CPPOB | Februari | 15     | 5,00                       | 0,00          | 0,00               | 5,00      |
| Persentase UMKM yang didampingi dan memperoleh rekomendasi sertifikat cara pembuatan OBA, Kos yang baik, dan/atau IP-CPPOB | Maret    | 24     | 15,00                      | 0,00          | 0,00               | 15,00     |
| Persentase UMKM yang didampingi dan memperoleh rekomendasi sertifikat cara pembuatan OBA, Kos yang baik, dan/atau IP-CPPOB | April    | 40     | 45,00                      | 0,00          | 0,00               | 45,00     |
| Persentase UMKM yang didampingi dan memperoleh rekomendasi sertifikat cara pembuatan OBA, Kos yang baik, dan/atau IP-CPPOB | Mei      | 45     | 55,00                      | 0,00          | 0,00               | 55,00     |
| Persentase UMKM yang didampingi dan memperoleh rekomendasi sertifikat cara pembuatan OBA, Kos yang baik, dan/atau IP-CPPOB | Juni     | 50     | 60,00                      | 0,00          | 0,00               | 60,00     |

## 18. Persentase Keberhasilan Penyidikan Kejahatan Sediaan Farmasi dan Pangan Olahan

| Nama Indikator   | Bulan    | Target Perkara Tahun Berjalan | Target Perkara Carry Over | Realisasi Perkara Tahun Berjalan (SPDP) | Realisasi Perkara Carry Over (SPDP) | Nilai Realisasi SPDP | Realisasi Perkara Tahun Berjalan (Tahap I) | Realisasi Perkara Carry Over (Tahap I) | Nilai Realisasi Tahap I | Realisasi Perkara Tahun Berjalan (P21) | Realisasi Perkara Carry Over (P21) | Nilai Realisasi P21 | Realisasi Perkara Tahun Berjalan (Tahap II) | Realisasi Perkara Carry Over (Tahap II) | Nilai Realisasi Tahap II | % Keberhasilan Perkara | Kendala | RTL |
|--|----------|-------------------------------|---------------------------|---|-------------------------------------|----------------------|--|--|-------------------------|--|------------------------------------|---------------------|---|---|--------------------------|------------------------|---------|-----|
| Persentase Keberhasilan Penyidikan Kejahatan Sediaan Farmasi dan Pangan Olahan | Januari  | 1                             | 1                         | 0                                       | 0                                   | 0                    | 0  | 0                                      | 0                       | 0                                      | 0                                  | 0                   | 0   | 0                                       | 0                        | 0,00                   |         |     |
| Persentase Keberhasilan Penyidikan Kejahatan Sediaan Farmasi dan Pangan Olahan | Februari | 1                             | 1                         | 0                                       | 0                                   | 0                    | 0  | 0                                      | 0                       | 0                                      | 0                                  | 0                   | 0   | 0                                       | 0                        | 0,00                   |         |     |
| Persentase Keberhasilan Penyidikan Kejahatan Sediaan Farmasi dan Pangan Olahan | Maret    | 1                             | 1                         | 0                                       | 0                                   | 0                    | 0  | 0                                      | 0                       | 0                                      | 0                                  | 0                   | 0   | 0                                       | 0                        | 0,00                   |         |     |
| Persentase Keberhasilan Penyidikan Kejahatan Sediaan Farmasi dan Pangan Olahan | April    | 1                             | 1                         | 0                                       | 0                                   | 0                    | 0  | 0                                      | 0                       | 0                                      | 0                                  | 0                   | 0   | 0                                       | 0                        | 0,00                   |         |     |
| Persentase Keberhasilan Penyidikan Kejahatan Sediaan Farmasi dan Pangan Olahan | Mei      | 1                             | 1                         | 0                                       | 0                                   | 0                    | 0  | 0                                      | 0                       | 0                                      | 0                                  | 0                   | 0   | 0                                       | 0                        | 0,00                   |         |     |
| Persentase Keberhasilan Penyidikan Kejahatan Sediaan Farmasi dan Pangan Olahan | Juni     | 1                             | 1                         | 0                                       | 0                                   | 0                    | 0  | 0                                      | 0                       | 0                                      | 0                                  | 0                   | 0   | 0                                       | 0                        | 0,00                   |         |     |

## 19. Capaian Indikator Balai \_ Balai Besar POM

## b. Notulensi rapat

Nama Kegiatan : Rapat Monev Loka POM di Kota Lubuklinggau  
Hari, tanggal : Selasa, 15 Juli 2025  
Waktu : 13.30 – selesai  
Tempat : Lantai 3 Kantor Loka POM di Kota Lubuklinggau  
Pemimpin Kegiatan : Kepala Loka POM di Kota Lubuklinggau dan Biro Umum  
Notulis : Rofifa Ayuningtyas, S.Farm., Apt  
Kegiatan :

### 1. Sampel dan Pengujian

- a. Kegiatan sampling sudah dilakukan hingga bulan juli 2025, sampel yang telah disampling dengan capaian 111,38%
- b. Pada bulan Agustus-september akan dilakukan sampling produk vaksin BCG direncanakan jika tidak memungkinkan dibawa pegawai maka akan dikirimkan melalui Lion Parcel dengan estimasi 2 hari
- c. Hasil evaluasi sampling kosmetik mencapai 100% (hasil evaluasi pusat)
- d. Kegiatan sampling obat tidak berizin dilaksanakan secara luring (perubahan daring)
- e. Sampel Pangan MBG pada bulan februari masuk dalam capaian IKU Loka
- f. Nilai SKL Loka untuk TW II sebesar 100% dengan kendala pada peralatan (belum tersedianya peralatan), hal ini dapat diatasi dengan bersurat ke P3OMN untuk hibah alat
- g. Kegiatan pengujian di TW III : melakukan metode Analisa
- h. Akan dilakukan pengecekan kembali ke aplikasi untuk proses transfer alat dari UPT lain ataupun P3OMN
- i. Terdapat anggaran berlebih yang kemungkinan tidak digunakan pada tahun ini antara lain: Peningkatan kompetensi makanan sisa 18 juta, QIA sediaan farmasi 15 juta
- j. Arahan Kepala Loka
  - Dilakukan Analisa lebih lanjut terkait pengujian dengan jumlah reagen yang telah direncanakan sehingga output dari pembelian reagen dapat dilakukan.
  - Vaksin yang akan disampling dapat diantar ke P3OMN secara langsung, jika memungkinkan berbarengan dengan kegiatan pelatihan pegawai, namun jika tidak memungkinkan maka dapat dilakukan pengiriman

- dikoordinasikan kembali dengan PPK terkait revisi anggaran

## 2. Penindakan

- Target AEA : 1 TL rekomendasi, 12 Penjejukan digital, 1 Analisis kerawanan kejahatan
- Target Penyidikan : 1 berkas perkara dengan target 95% atau selesai pada tahap II
- Capaian serapan anggran penindakan sampai TW II : Penjejukan digital yaitu 41,32%, Koordinasi 88,99%, Intelijen 55,57%, Gelar Kasus dan Pemberkasan 0%, Wasmalitik 9,43%
- Penysunan analisis obat dan makanan akan dilaksanakan pada TW II
- Pemberkasan ditargetkan pada semester II sehingga tidak carry over
- Sarapan anggaran yang masih rendah direncanakan diserap pada semester II
- Perkara 2025 dilaksanakan pada TW III sehingga tidak menjadi carry over di tahun 2026, hal ini juga diperlukan koordinasi dengan pihak-pihak terkait
- Arahan Kepala Loka
  - Akan melaksanakan rapat undangan terbatas mengenai gelar kasus untuk menghindari adanya carry over di tahun 2025, sehingga dapat ditetapkan target untuk kegiatan pro justicia Loka

## 3. Pemeriksaan

- Capaian Sarana Produksi 100%, Capaian Sardis Obat 120%, Sardist pangan 100%, Keputusan Rekomendasi Stakeholder 89,45%, Iklan 111,64 dan sertifikasi progress 60%
- Arahan : Capaian yang melebihi 110 % harus diperhatikan karena capaian tidak dapat disimpulkan sehingga dilakukan kembali pembahasan dengan perencana terkait hasil capaian yang telah dilakukan  
Loka Lubuk Linggau masuk capaian terbaik di Deputi II dalam kegiatan Monev sehingga dapat dipertahankan hingga akhir tahun 2025
- Katim : Capaian Loka 100, sedangkan target 85, hal ini menyebabkan terjadinya hasil capaian yang cukup besar.
- Perencana : telah dilakukan desk terkait capaian IKU untuk Renstra sehingga UPT boleh melakukan perubahan terkait target, perubahan target akan dilakukan di TW III (bulan 10)
- Arahan Kepala Loka

- untuk anggaran SPPI belum dapat ditentukan namun masih proses pembahasan dengan Balai Palembang dan tim MBG, namun sudah terdapat isu terkait paletihan SPPI kembali untuk batch 4, sehingga perlu dilakukan perencanaan terkait anggaran dengan perencanaan/PPK
- Arahan : koordinasi akan dilakukan untuk kegiatan Pemeriksaan dan AMR

#### 4. Infokom

- a. Capaian anggaran BMB 12,40%, Capaian anggaran BDC 84,23%, Capaian anggaran QDB 66,98%
- b. Realisasi Fisik BMB 57,14%, BDC 102,70%
- c. Kegiatan KIE perbulan yaitu konten mandiri dan repost
- d. Rencana kegiatan
- e. Kegiatan KKPA dilaksanakan pada TW III
- f. SK PPID Loka POM di Kota Lubuklinggau telah terbit di bulan juni 2025, petugas di SK PPID dapat membantu dalam monev KIP. Nilai yang diharapkan tahun 2025 yaitu Loka Informatif. Penilaian dapat berupa keaktifan di subsite Loka
- g. Arahan Kepala Loka
  - target Pro PN belum berubah sehingga dapat dibahas kembali dengan perencana terkait anggaran.
  - Kegiatan KKPA akan dilakukan pembahasan dengan pemerintah daerah Lubuklinggau pada tanggal 16 Juli 2025, kegiatan ini memerlukan komitmen antara BPOM dan Pemerintahan.
  - Kegiatan Pro PN dilaksanakan bersama dengan kegiatan JAWARA untuk capaian pada Deputi II.

Untuk kegiatan pasar aman dilaksanakan dengan memberikan spanduk di Pasar dengan evaluasi kegiatan Darling

Kegiatan PEKPP dilaksanakan dengan koordinasi antara tim Infokom dan Tata Usaha untuk naik kelas dari “Baik” menjadi “Prima”

Kegiatan PPID dengan pengisian subsite dapat dibantu oleh pegawai di masing-masing bidang karena telah dibuatkan SK, namun tetap harus memenuhi batasan terkait penyiaran di subsite.

## 5. Tata Usaha

- a. TU membawahi 5 RO antara lain BKB, CAB, CAN, EBA 956 dan EBA 994
- b. Kegiatan pembuatan seragam akan dilaksanakan pada bulan Agustus, pembuatan seragam dicanangkan untuk PNS, PPPK dan CPNS
- c. Nilai IKPA Loka Pom Lubuklinggau mencapai target 100%
- d. Arahan Kaloka:
  - Sebelum melakukan pembelian dapat dilakukan koordinasi dengan PPK/ Perencana sehingga tidak adanya kesalahan yang dapat berpengaruh dengan pencatatan dan laporan keuangan.
  - Penilaian siklus pendek sedang dalam proses sehingga masing-masing pegawai dapat mematuhi perturan terkait disiplin pegawai.
  - Kegiatan peminjaman mobil dan driver harus dicatat
  - Sarpras terkait penambahan Gedung untuk Lab Mikro dan Kimia
  - Terdapat beberapa info terkait uang transportasi untuk di tahun 2026 direncanakan at cost, sehingga dapat dipertimbangkan dengan PPK terkait penggunaan mobil fungsional
  - Pengisian RPD dilakukan koordinasi dengan Perencana/PPK
  - Pertanggung jawaban dilakukan oleh petugas 2 hari

Foto Kegiatan



Matriks Rencana Aksi atas capaian Program/Kegiatan Triwulan II

| NO | Program/Kegiatan  | Target | Realisasi | Capaian (%) | Kendala/Hambatan  | Rencana aksi TW sebelumnya dan/atau TW periode ini*   | Progres Rencana Aksi  |  |   |
|----|---|--------|-----------|-------------|---|---|---|--|---|
|    |   |        |           |             |   |   | Rencana aksi yang sudah Selesai**   | Belum***   |   |
|    |   |        |           |             |   |   |   | Rencana aksi yang belum  | Timeline                                    |
| 1  | Laporan Analisis Kejahatan Obat dan Makanan oleh UPT            | 14     | 6         | 42,86       | Tidak ada Hambatan dan Kendala  | Melakukan patroli siber setiap bulan serta melaporkan hasil patroli siber tepat waktu   | Melaporkan hasil patroli siber tepat waktu serta mendapatkan feedback atas pelaporan ketepatan waktu tersebut | 1. Menyusun rencana rekomendasi tindak lanjut<br>2. Menyusun analisis OM   | 1. TW III tahun 2025<br>2. TW IV tahun 2025 |
| 2  | Keputusan/Sertifikasi Layanan Publik yang Diselesaikan oleh UPT | 5      | 9         | 180,00      | Terdapat Pemblokiran dalam rangka efisiensi anggaran sesuai inpress 1 tahun 2025. Capain lebih dari target dikarenakan adanya pengajuan dari pelaku usaha diluar dari target yang telah ditentukan. | Melakukan perencanaan ulang target sertifikasi yang sebelumnya target luar kota menjadi target dalam kota dan menunggu arahan dari pusat terkait kebijakan pemblokiran. | Perubahan target perencanaan yang sebelumnya luar kota menjadi dalam kota.                                    | Menunggu arahan dari pusat terkait kebijakan pemblokiran                   | Desember 2025,II,mm                         |
| 3  | Masyarakat yang ditingkatkan Pengetahuannya Melalui KIE         | 111    | 114       | 102,70      | indeks efektivitas KIE melebihi target dikarenakan pemahaman audiens sudah baik dalam penerimaan informasi yang diberikan oleh petugas  | mendampingi audiens untuk selalu mengisi survey setiap mendapatkan layanan informasi sehingga efektivitas KIE mendapatkan nilai optimal                                 |   | dilakukan pendampingan kepada audiens dalam mengisi survey efektivitas KIE | Desember 2025                               |
| 4  | Laporan Koordinasi Pengawasan Obat dan Makanan                  | 1      | 0         | 0.00        | Adanya inpres no 1 tahun 2025 terkait efisiensi anggaran sehingga terdapat pemblokiran anggaran   | Menunggu arahan dari pusat terkait kebijakan pemblokiran serta beberapa kegiatan bersifat konsultasi/koordinasi dan pertemuan dilakukan secara daring/online            | Mengikuti kegiatan/pertemuan secara daring  | Menunggu arahan dari pusat terkait kebijakan pemblokiran                   | Desember 2025                               |
| 5  | Layanan Informasi Keamanan dan Mutu Obat dan Makanan            | 21     | 12        | 57,14       | Adanya inpres no 1 tahun 2025 terkait efisiensi anggaran sehingga terdapat  | mengalihkan sosialisasi promosi pada media luar ruang menjadi media   |   | melakukan pencetakan media sosialisasi promosi                             | Desember 2025                               |

| NO | Program/Kegiatan   | Target | Realisasi | Capaian (%) | Kendala/Hambatan   | Rencana aksi TW sebelumnya dan/atau TW periode ini*  | Progres Rencana Aksi  |  |                   |
|----|--|--------|-----------|-------------|--|--|---|--|-------------------|
|    |  |        |           |             |  |  | Rencana aksi yang sudah Selesai**   | Belum***   |                   |
|    |  |        |           |             |  |  |   | Rencana aksi yang belum                                  | Timeline          |
|    |  |        |           |             | pemblokiran anggaran   | cetak  |   |  |                   |
| 6  | Sarana Pengawasan Obat dan Makanan di Seluruh Indonesia                        | 2      | 0         | 0,00        | Adanya inpres no 1 tahun 2025 terkait efisiensi anggaran sehingga terdapat pemblokiran anggaran penuh pada kegiatan (pengadaan) ini  | Menunggu arahan dari pusat terkait kebijakan pemblokiran anggaran/efisiensi anggaran   |   | Menunggu arahan dari pusat terkait kebijakan pemblokiran | Desember 2025     |
| 7  | Perangkat Pengolah Data dan Komunikasi   | 5      | 0         | 0,00        | Adanya inpres no 1 tahun 2025 terkait efisiensi anggaran sehingga terdapat pemblokiran anggaran penuh pada kegiatan (pengadaan) ini  | Menunggu arahan dari pusat terkait kebijakan pemblokiran anggaran/efisiensi anggaran   |   | Menunggu arahan dari pusat terkait kebijakan pemblokiran | Desember 2025     |
| 8  | Laboratorium Pengawasan Obat dan Makanan yang sesuai Good Laboratory Practice  | 1      | 0         | 0,00        | Adanya inpres no 1 tahun 2025 terkait efisiensi anggaran sehingga terdapat pemblokiran anggaran pada TW I, dan pada TW II adanya relaksasi sehingga blokir anggaran dibuka kembali | Membuat perencanaan ulang kegiatan yang sebelumnya di hold karena blokir seperti pengadaan test kit, pengadaan pemeriksaan kesehatan | Pengadaan test kit  | Pengadaan pengecekan kesehatan (MCU)                     | Oktober 2025      |
| 9  | Perkara di bidang Penyidikan Obat dan Makanan di Loka POM di Kota Lubuklinggau | 1      | 0         | 0,00        | Belum dilakukan Penindakan dan Penyidikan  | Intelijen dan pendalaman informasi serta Penindakan  | Kegiatan intelijen dan Penggalangan                                       | Pelaksanaan Gelar Kasus                                  | TW III tahun 2025 |
| 10 | Sekolah dengan pangan jajanan anak usia sekolah (PJAS) aman                    | 2      | 0         | 0,00        | Adanya inpres no 1 tahun 2025 terkait efisiensi anggaran sehingga terdapat pemblokiran anggaran. anggaran hanya tersedia untuk pelaksanaan 1 sekolah                               | mengajukan revisi target sekolah menjadi 1 sekolah   |   | bersurat ke rorenkeu untuk melakukan perubahan target    | Desember 2025     |
| 11 | Desa Pangan Aman   | 1      | 0         | 0,00        | Adanya inpres no 1 tahun 2025 terkait efisiensi anggaran sehingga terdapat pemblokiran anggaran  | Kegiatan dilaksanakan didalam kota sesuai dengan timeline dan juknis unit pengampu   | berkoordinasi dengan unit pengampu terkait timeline penyelesaian kegiatan |  |                   |

| NO | Program/Kegiatan   | Target | Realisasi | Capaian (%) | Kendala/Hambatan   | Rencana aksi TW sebelumnya dan/atau TW periode ini*  | Progres Rencana Aksi   |   |               |
|----|--|--------|-----------|-------------|--|--|--|---|---------------|
|    |  |        |           |             |  |  | Rencana aksi yang sudah Selesai**  | Belum***  |               |
|    |  |        |           |             |  |  |  | Rencana aksi yang belum   | Timeline      |
| 12 | Pasar Pangan Aman Berbasis Komunitas   | 1      | 0         | 0,00        | Adanya inpres no 1 tahun 2025 terkait efisiensi anggaran sehingga terdapat pemblokiran anggaran  | Kegiatan dilaksanakan didalam kota sesuai dengan timeline dan juknis unit pengampu   | berkoordinasi dengan unit pengampu terkait timeline penyelesaian kegiatan  |   |               |
| 13 | UMKM yang didampingi dalam pemenuhan standar oleh UPT  | 1      | 0         | 0,00        | Terdapat Pemblokiran dalam rangka efisiensi anggaran sesuai inpress 1 tahun 2025. Adanya efisiensi.  | Penyesuaian kembali pelaksanaan kegiatan yang sebelumnya direncanakan offline dilakukan secara hybrid.   | Pelaksanaan Bimtek dilakukan secara hybrid dan pendampingan terkait coaching e-sertifikasi juga dilaksanakan secara hybrid yaitu dengan pendampingan secara online melalui WhatsApp dan pendampingan secara langsung dengan kunjungan ke sarana. | Pembinaan terkait coaching izin edar akan dilaksnakan secara hybrid yaitu dengan pendampingan secara online melalui WhatsApp dan pendampingan secara langsung dengan kunjungan ke sarana. | Oktober 2025  |
| 14 | Sampel Makanan yang Diperiksa oleh UPT   | 90     | 51        | 56,67       | Terdapat efisiensi pada TW I, dan adanya relaksasi anggaran pada TW II sehingga dilakukan perencanaan ulang dan pelaksanaan kegiatan telah menyesuaikan target perencanaan setelah relaksasi | Perubahan target perencanaan yang sebelumnya efisiensi menjadi target perencanaan setelah relaksasi dan melakukan kegiatan sampling sesuai pedoman | Kegiatan sampling dilakukan sesuai dengan perencanaan dan pedoman sehingga capaian s/d juni 2025 bisa mencapai 50%   | Membuat perencanaan dan melaksanaka kegiatan sesuai pedoman   | Desember 2025 |
| 15 | Sampel Obat, Obat Traditional, Kosmetik, dan Suplemen Kesehatan yang Diperiksa sesuai Standar oleh UPT | 176    | 93        | 52,84       | Terdapat efisiensi pada TW I, dan adanya relaksasi anggaran pada TW II sehingga dilakukan perencanaan ulang dan pelaksanaan kegiatan telah menyesuaikan target perencanaan setelah relaksasi | Perubahan target perencanaan yang sebelumnya efisiensi menjadi target perencanaan setelah relaksasi dan melakukan kegiatan sampling sesuai pedoman | Kegiatan sampling dilakukan sesuai dengan perencanaan dan pedoman sehingga capaian s/d juni 2025 bisa mencapai 50%   | Membuat perencanaan dan melaksanaka kegiatan sesuai pedoman   | Desember 2025 |
| 16 | Sarana produksi obat dan makanan yang diperiksa oleh UPT   | 15     | 6         | 40,00       | Terdapat efisiensi pada TW I, dan adanya relaksasi anggaran  | Perubahan target perencanaan yang sebelumnya efisiensi   | Perubahan target perencanaan yang sebelumnya   | Melakukan kegiatan pemerisaan sarana produksi sesuai  | Desember 2025 |

| NO | Program/Kegiatan   | Target | Realisasi | Capaian (%) | Kendala/Hambatan   | Rencana aksi TW sebelumnya dan/atau TW periode ini*  | Progres Rencana Aksi   |   |               |
|----|--|--------|-----------|-------------|--|--|--|---|---------------|
|    |  |        |           |             |  |  | Rencana aksi yang sudah Selesai**  | Belum***  |               |
|    |  |        |           |             |  |  |  | Rencana aksi yang belum   | Timeline      |
|    |  |        |           |             | pada TW II sehingga dilakukan perencanaan ulang dan pelaksanaan kegiatan telah menyesuaikan target perencanaan setelah relaksasi   | menjadi target perencanaan setelah relaksasi dan melakukan kegiatan pemeriksaan sarana produksi sesuai dengan pedoman  | efisiensi menjadi target perencanaan setelah relaksasi   | dengan pedoman  |               |
| 17 | Sarana distribusi obat, obat tradisional, kosmetik, suplemen kesehatan dan makanan yang diperiksa oleh UPT | 167    | 70        | 41,92       | Terdapat efisiensi pada TW I, dan adanya relaksasi anggaran pada TW II sehingga dilakukan perencanaan ulang dan pelaksanaan kegiatan telah menyesuaikan target perencanaan setelah relaksasi | Perubahan target perencanaan yang sebelumnya efisiensi menjadi target perencanaan setelah relaksasi dan melakukan kegiatan pemeriksaan sarana distribusi sesuai dengan pedoman | Perubahan target perencanaan yang sebelumnya efisiensi menjadi target perencanaan setelah relaksasi  | Melakukan kegiatan pemerisaan sarana distribusi sesuai dengan pedoman | Desember 2025 |
| 18 | Layanan BMN  | 1      | 0         | 0,00        | Adanya inpres no 1 tahun 2025 terkait efisiensi anggaran sehingga terdapat pemblokiran anggaran penuh pada kegiatan ini  | Kegiatan bersifat pertemuan dilakukan secara online/daring   | Kegiatan pertemuan dilakukan secara online/daring  |   |               |
| 19 | Layanan Perkantoran  | 1      | 0         | 0,00        | Adanya inpres no 1 tahun 2025 terkait efisiensi anggaran sehingga terdapat pemblokiran anggaran pada jenis belanja barang pada kegiatan ini  | - Beberapa kegiatan dilakukan penghematan/efisien si seperti kegiatan pertemuan yang dilakukan secara daring, efisiensi dalam penggunaan orpasional kantor                     | Beberapa kegiatan sudah dilakukan penghematan/efisien si seperti kegiatan pertemuan yang dilakukan secara daring, efisiensi dalam penggunaan orpasional kantor |   |               |

**Keterangan:**

\* diisi dengan rencana aksi TW sebelumnya dan/atau TW periode saat ini

\*\* diisi dengan uraian rencana aksi (kolom 7) yang sudah selesai

\*\*\* diisi dengan uraian rencana aksi (kolom 7) yang belum selesai dan timelinenya

### Matriks Tindak Lanjut Rekomendasi Triwulan

| NO | Indikator  | Capaian tdhp target s/d bln juni(%) | Kondisi awal  | Rekomendasi   | Timeline  | Progres Rencana Aksi              |   |           | Kondisi akhir |
|----|--|-------------------------------------|---|---|-----------|-----------------------------------|---|-----------|---------------|
|    |  |                                     |   |   |           | Rencana aksi yang sudah Selesai** | Belum***  |           |               |
|    |  |                                     |   |   |           |                                   | Rencana aksi yang belum   | Timeline  |               |
| 1  | Persentase sampel Sediaan Farmasi berisiko yang ditindaklanjuti sesuai ketentuan | 108,09%                             | Telah dilakukan perencanaan ulang target sampel sebagai tindak lanjut dari relaksasi anggaran.                                  | Melakukan kegiatan sampling pada periode bulan selanjutnya sesuai dengan perencanaan. | Juli 2025 |                                   | Melakukan kegiatan sampling pada periode bulan selanjutnya sesuai dengan perencanaan. | Juli 2025 | Progress      |
| 2  | Persentase sampel Pangan Olahan berisiko yang ditindaklanjuti sesuai ketentuan   | 126,77 %                            | Telah dilakukan perencanaan ulang target sampel sebagai tindak lanjut dari relaksasi anggaran.                                  | Melakukan kegiatan sampling pada periode bulan selanjutnya sesuai dengan perencanaan. | Juli 2025 |                                   | Melakukan kegiatan sampling pada periode bulan selanjutnya sesuai dengan perencanaan. | Juli 2025 | Progress      |
| 3  | Persentase sampel KLB keracunan pangan yang diuji sesuai standar                 | 0,0%                                | Tidak ada peristiwa KLB di wilayah kerja UPT  | Monitong kejadian KLB yang ada di wilayah UPT   | Juli 2025 |                                   | Monitong kejadian KLB yang ada di wilayah UPT   | Juli 2025 |               |
| 4  | Persentase sampel PIRT berisiko yang ditindaklanjuti sesuai ketentuan            | 110,93 %                            | Telah dilakukan perencanaan ulang target sampel sebagai tindak lanjut dari relaksasi anggaran. Seluruh sampel telah disampling. | Melakukan monitoring terhadap hasil pengujian   | Juli 2025 |                                   | Melakukan monitoring terhadap hasil pengujian   | Juli 2025 |               |
| 5  | Persentase   |                                     | Telah   | Meningkatkan  |           | Advokasi dan                      | Melakukan Advokasi dan  |           |               |

| NO | Indikator  | Capaian tdhp target s/d bln juni(%) | Kondisi awal  | Rekomendasi  | Timeline  | Progres Rencana Aksi   |  | Kondisi akhir |          |
|----|--|-------------------------------------|---|--|-----------|--|--|---------------|----------|
|    |  |                                     |   |  |           | Rencana aksi yang sudah Selesai**  | Belum***   |               |          |
|    |  |                                     |   |  |           |  | Rencana aksi yang belum  |               | Timeline |
|    | keputusan/rekomendasi hasil pengawasan Sediaan Farmasi dan Pangan Olahan yang ditindaklanjuti oleh stakeholder | 89,45                               | diterbitkan revisi capaian persentase terbaru dari manual Persentase keputusan rekomendasi hasil pengawasan sediaan farmasi dan pangan olahan yang ditindaklanjuti stakeholder yang diusulkan | Advokasi dan Koordinasi dengan Lintas Sektor dan Pelaku Usaha untuk lebih meningkatkan capaian keputusan/rekomendasi hasil pengawasan Sediaan Farmasi dan Pangan Olahan yang ditindaklanjuti | Juli 2025 | Koordinasi telah dilakukan di 2 kabupaten kota yaitu kota pagar alam dan kabupaten empat lawang.   | Koordinasi dengan Lintas Sektor dan Pelaku Usaha di wilayah kabupaten kota yang belum dilakukan                          |               |          |
| 6  | Persentase sarana produksi Pangan Olahan yang diperiksa dan ditindaklanjuti sesuai ketentuan                   | 117,65                              | Telah dilaksanakan kegiatan pemeriksaan sarana produksi sesuai dengan perencanaan setelah adanya relaksasi anggaran   | Konsisten dalam melaksanakan pemeriksaan sarana produksi sesuai dengan pedoman dan rencana pelaksanaan sesudah adanya relaksasi anggaran   | Juli 2025 | Tekah dilakukan penyesuaian kembali target dari semula efisiensi menjadi target setelah relaksasi. | Melaksanakan pemeriksaan sarana produksi sesuai dengan pedoman dan rencana pelaksanaan sesudah adanya relaksasi anggaran |               |          |
| 7  | Persentase iklan sediaan farmasi dan pangan olahan yang diawasi sesuai ketentuan                               | 111,64                              | Telah dilakukan kegiatan pengawasan iklan sediaan farmasi dan pangan olahan menyesuaikan dengan anggaran yang telah dilakukan   | Mengalihkan target iklan media penyiaran lokal ke media lain seperti TV Nasional   | Juli 2025 | Tekah dilakukan penyesuaian kembali target dari semula efisiensi menjadi target setelah relaksasi. | Melaksanakan pemeriksaan sarana produksi sesuai dengan pedoman dan rencana pelaksanaan sesudah adanya relaksasi anggaran |               |          |

| NO | Indikator   | Capaian tdhp target s/d bln juni(%) | Kondisi awal  | Rekomendasi  | Timeline  | Progres Rencana Aksi   |  | Kondisi akhir |          |
|----|---|-------------------------------------|---|--|-----------|--|--|---------------|----------|
|    |   |                                     |   |  |           | Rencana aksi yang sudah Selesai**  | Belum***   |               |          |
|    |   |                                     |   |  |           |  | Rencana aksi yang belum  |               | Timeline |
|    |   |                                     | relaksasi dengan melakukan penyesuaian pelaksanaan pengawasan iklan secara offline  |  |           |  |  |               |          |
|    | Persentase fasilitas distribusi Sediaan Farmasi yang diperiksa dan ditindaklanjuti sesuai ketentuan | 106,52                              | Telah dilaksanakan kegiatan pemeriksaan sarana distribusi sediaan farmasi sesuai dengan perencanaan setelah adanya relaksasi anggaran | Konsisten dalam melaksanakan pemeriksaan sarana distribusi sediaan farmasi sesuai dengan pedoman dan rencana pelaksanaan sesudah adanya relaksasi anggaran | Juli 2025 | Tekah dilakukan penyesuaian kembali target dari semula efisiensi menjadi target setelah relaksasi. | Melaksanakan pemeriksaan sarana produksi sesuai dengan pedoman dan rencana pelaksanaan sesudah adanya relaksasi anggaran |               |          |
|    | Persentase sarana distribusi Pangan Olahan yang diperiksa dan ditindaklanjuti sesuai ketentuan      | 117,65                              | Telah dilaksanakan kegiatan pemeriksaan sarana distribusi pangan olahan sesuai dengan perencanaan setelah adanya relaksasi anggaran   | Konsisten dalam melaksanakan pemeriksaan sarana distribusi pangan olahan sesuai dengan pedoman dan rencana pelaksanaan sesudah adanya relaksasi anggaran   | Juli 2025 | Tekah dilakukan penyesuaian kembali target dari semula efisiensi menjadi target setelah relaksasi. | Melaksanakan pemeriksaan sarana produksi sesuai dengan pedoman dan rencana pelaksanaan sesudah adanya relaksasi anggaran |               |          |
|    | Nilai pemenuhan Lab Pengujian Sediaan Farmasi dan Pangan olahan UPT                                 | 100%                                | Melakukan kegiatan pemenuhan SKL TW II  | Melakukan kegiatan pemenuhan SKL TW II dengan menyesuaikan relaksasi anggaran  |           |  | Melakukan kegiatan pemenuhan SKL TW II dengan menyesuaikan relaksasi anggaran dan persediaan yang ada.                   |               |          |

| NO | Indikator  | Capaian tdhp target s/d bln juni(%) | Kondisi awal   | Rekomendasi  | Timeline      | Progres Rencana Aksi  |   |               | Kondisi akhir |
|----|--|-------------------------------------|--|--|---------------|---|---|---------------|---------------|
|    |  |                                     |  |  |               | Rencana aksi yang sudah Selesai**   | Belum***  |               |               |
|    |  |                                     |  |  |               |   | Rencana aksi yang belum   | Timeline      |               |
|    | sesuai Standar Kemampuan Laboratorium  |                                     | dengan menyesuaikan relaksasi anggaran dan persediaan yang ada.  | dan persediaan yang ada.   | Juli 2025     |   |   | Juli 2025     |               |
|    | Tingkat efektivitas KIE Sediaan Farmasi dan Pangan Olahan di wilayah kerja UPT | 104,25 %                            | tingkat efektivitas KIE mendapatkan nilai efektif  | agar setiap penerima layanan dapat mengisi survey efektivitas KIE sesuai dengan kondisi audiens                | Desember 2025 | mendampingi audiens untuk selalu mengisi survey setiap mendapatkan layanan informasi sehingga efektivitas KIE mendapatkan nilai optimal |   |               |               |
|    | Jumlah sekolah yang melaksanakan pembudayaan keamanan pangan                   | 100%                                | Secara capaian terhadap target bulanan, indikator ini tercapai (dengan 1 sekolah) namun untuk jumlah target sapa sekolah tidak berubah yaitu 2 sekolah | berkoordinasi dengan biro perencanaan dan unit pengampu untuk revisi target sapa sekolah menjadi 1 sekolah     | Desember 2025 |   | revisi target SAPA sekolah menyesuaikan anggaran yang tersedia di UPT | Desember 2025 |               |
|    | Jumlah desa pangan aman  | 100%                                | telah dilaksanakan desa pangan aman sesuai dengan timeline dan KAK   | koordinasi dengan unit pengampu terkait pelaksanaan desa pangan aman sehingga mendapatkan output yang maksimal | Juli 2025     |   | melaksanakan monev pada bulan juli 2025 sesuai timeline unit pengampu | Juli 2025     |               |
|    | Jumlah pasar pangan aman berbasis komunitas                                    | 100%                                | telah dilaksanakan pasar pangan  | koordinasi dengan unit pengampu terkait pelaksanaan pasar pangan aman  | Juli 2025     |   | melaksanakan monev pada bulan juli 2025                               | Juli 2025     |               |

| NO | Indikator   | Capaian tdhp target s/d bln juni(%) | Kondisi awal   | Rekomendasi  | Timeline         | Progres Rencana Aksi   |  |                  | Kondisi akhir   |
|----|---|-------------------------------------|--|--|------------------|--|--|------------------|---|
|    |   |                                     |  |  |                  | Rencana aksi yang sudah Selesai**  | Belum***   |                  |   |
|    |   |                                     |  |  |                  |  | Rencana aksi yang belum  | Timeline         |   |
|    |   |                                     | aman berbasis komunitas  | berbasis komunitas sehingga mendapatkan output yang maksimal   |                  |  |  |                  |   |
|    | Persentase UMKM yang didampingi dan memperoleh rekomendasi sertifikat cara pembuatan OBA, Kos yang baik dan/atau IP CPPOB pangan olahan | 100\$                               | Adanya pemblokiran anggaran  | Menunggu arahan pusat terkait ada tidaknya relaksasi anggaran yang diblokir  | Desember 2025    | Pelaksanaan kegiatan bimtek telah dilakukan secara hybrid dan pendampingan umk terkait coaching e-sertifikasi pangan juga dilakukan secara hybrid yaitu dengan pendampingan online dan kunjungan langsung ke sarana. | Pendampingan umk terkait coaching izin edar secara hybrid yaitu dengan pendampingan online dan kunjungan langsung ke sarana. | Oktober 2025     |   |
|    | Persentase Keberhasilan Penyidikan Kejahatan Sediaan Farmasi dan Pangan Olahan di UPT   | 0                                   | Belum dilakukan Penindakan dan Penyidikan  | Segera untuk dilakukan gelar kasus   | TW III           | Kegiatan intelijen dan Penggalangan  | Penindakan, Penyidikan dan Pemberkasan   | TW III           | Berkas telah dilaksanakan tahap II  |
|    | Persentase Laporan Analisis Kejahatan Sediaan Farmasi dan Pangan Olahan yang diselesaikan sesuai standar                                | 42,86                               | Melakukan patroli siber setiap bulan serta melaporkan hasil patroli siber dan melaporkan hasil patroli siber | Konsisten dalam melakukan patroli siber dan pelaporan tepat waktu serta menyusun rencana tindak lanjut OM dan Menyusun Analisis OM | TW III s.d TW IV | Melakukan patroli siber setiap bulan serta melaporkan hasil patroli siber dan melaporkan hasil patroli siber   | <ol style="list-style-type: none"> <li>Menyusun rencana rekomendasi tindak lanjut</li> <li>Menyusun analisis OM</li> </ol>   | TW III s.d TW IV | Pelaporan hasil patroli siber tepat waktu Telah ditindaklanjuti oleh UPT Telah diselesaikannya penyusunan |

| NO | Indikator   | Capaian tdhp target s/d bln juni(%) | Kondisi awal   | Rekomendasi                                      | Timeline      | Progres Rencana Aksi              |  | Kondisi akhir  |          |
|----|---|-------------------------------------|--|--|---------------|-----------------------------------|--|----------------|----------|
|    |   |                                     |  |  |               | Rencana aksi yang sudah Selesai** | Belum***   |                |          |
|    |   |                                     |  |  |               |                                   | Rencana aksi yang belum  |                | Timeline |
|    |   |                                     |  |  |               |                                   |  | an Analisis OM |          |
|    | Indeks Pelayanan Publik UPT   | 0                                   | Penilaian dilakukan di akhir tahun   |  |               |                                   |  |                |          |
|    | Nilai AKIP UPT BPOM   | 0                                   | Penilaian dilakukan di akhir tahun   |  |               |                                   |  |                |          |
|    | Nilai Kinerja Anggaran UPT BPOM   | 0                                   | Penilaian dilakukan di akhir tahun   |  |               |                                   |  |                |          |
|    | Indeks Manajemen Risiko UPT BPOM  | 0                                   | Penilaian dilakukan di akhir tahun   |  |               |                                   |  |                |          |
|    | Persentase implementasi rencana aksi Reformasi Birokrasi di lingkup UPT | 104,76                              | realisasi kegiatan sudah sesuai dengan timeline kegiatan/laporan indikator nya | melaksanakan kegiatan sesuai dengan timeline nya | Desember 2025 |                                   | Membuat laporan disiplin, laporan gratifikasi, laporan kinerja, dan dokumen perjanjian kinerja tepat waktu | Desember 2025  |          |

**Keterangan:**

- 1) Diisi dengan nomor urut indikator
- 2) Diisi dengan uraian seluruh indikator yang terdapat pada Perjanjian Kinerja
- 3) Diisi dengan penjelasan kondisi awal indikator, dapat berupa:
  - kendala/ permasalahan tidak tercapainya target indikator;
  - capaian indikator yang sudah melebihi target akhir tahunnya.
  - capaian indikator yang telah mencapai target triwulanan
- 4) Diisi dengan rekomendasi dari tiap indikator. Rekomendasi yang dituliskan harus sama dengan rekomendasi yang dijelaskan pada narasi analisis indikator. Rekomendasi dapat berasal dari laporan triwulan sebelumnya (belum closed) dan dapat juga merupakan rekomendasi dari triwulan yang bersangkutan.
- 5) Diisi dengan waktu rencana penyelesaian rekomendasi:
  - Untuk rekomendasi yang berasal dari laporan triwulan sebelumnya diisi sesuai dengan timeline yang dicantumkan pada laporan triwulan sebelumnya

- Untuk rekomendasi dari triwulan yang bersangkutan diisi sesuai dengan timeline yang ditentukan untuk penyelesaian rekomendasi.
- 6) Diisi dengan rencana aksi dengan status/progres per triwulan bersangkutan sudah closed/selesai.
- 7) Diisi dengan rencana aksi dengan status/progres per triwulan bersangkutan belum closed/selesai.
- 8) Diisi dengan waktu rencana penyelesaian atas rencana aksi yang status/progres per triwulan bersangkutan belum closed/selesai (timeline dapat berbeda dengan nomor 5)
- 9) Diisi dengan kondisi akhir dari indikator. Penjelasannya dapat berupa tercapainya target indikator pada akhir tahun berjalan atau meningkatnya kinerja unit kerja dibanding periode sebelumn
















## DAFTAR HADIR

Loka POM di Kota Lubuklinggau

Hari / Tanggal : Selasa / 15 Juli 2025

Tempat : Ruang Rapat Lt.3 Loka POM di Kota Lubuklinggau

| No | Nama                  | Jenis Kelamin | Bagian     | Jabatan                     | Tanda Tangan  |
|----|-----------------------|---------------|------------|-----------------------------|---|
| 1  | Ronny Syabri          | L             | Ka Loka    |                             |    |
| 2  | M. Ubal               | L             | T.U        | Perencana ahli perbur       |    |
| 3  | Gita Anggra           | P             | Pemisar    | PFM Muda                    |    |
| 4  | Farah Hana Fadhillah  | P             | Pemjer     | PFM Pertama                 |    |
| 5  | Rapita Auningtyas     | P             | Pemser     | PFM Pertama                 |  |
| 6  | Vera Yulianty         | P             | Pemser     | PFM Pertama                 |  |
| 7  | Nadya Avri Naretha S. | P             | Penindakan | PFM Pertama                 |  |
| 8  | Terry Daggia M.       | L             | Penindakan | PFM Pertama                 |  |
| 9  | Alvin R.K             | L             | Tata Usaha | Penata Layanan Operasional  |  |
| 10 | Alkaif RD Gungali     | L             | Pengujian  | Pemula Kelas Obat & Makanan |  |
| 11 | Andi Nasken           | L             | TU         | Praker APBN Tesampil        |  |
| 12 | Suustina. Angrami     | P             | INFOTOM    | PFM pertama                 |  |
| 13 | Dwi Kurnia Yuliyowati | P             | Infotom    | PFM Pertama                 |  |



BADAN PENGAWAS OBAT DAN MAKANAN  
LOKA PENGAWAS OBAT DAN MAKANAN DI KOTA LUBUKLINGGAU

MEMORANDUM

NOMOR : PR.09.01.7C.07.25.05

Yth. : Seluruh Ketua Tim, PJ Kegiatan dan Anggota Tim Loka POM di Kota Lubuklinggau

Hal : Rapat Monev Kinerja dan Anggaran Kantor Loka POM di Kota Lubuklinggau

Dalam rangka monitoring dan evaluasi kegiatan dan realiasi anggaran sampai dengan bulan Juni 2025, diadakan rapat bulanan yang akan dilaksanakan pada :

Hari/Tanggal : Selasa, 15 Juli 2025

Waktu : 13.30 WIB s.d Selesai

Tempat : Ruang rapat Lt. 3 Loka POM di Kota Lubuklinggau

Agenda : - Capaian Kegiatan dan Anggaran sampai dengan Juli 2025  
- Pembinaan Kinerja Pegawai

Pimpinan Rapat : Kepala Loka POM di kota Lubuklinggau

Berkaitan dengan hal tersebut, Ketua Tim agar mempersiapkan presentasi capaian kegiatan dan anggaran sampai dengan bulan Juni 2025.

Demikian, untuk dapat di laksanakan.

Lubuklinggau, 14 Juli 2025  
Kepala Loka Pengawas Obat dan Makanan di Kota Lubuklinggau



Ronny Syafri, M.Si., Apt.